

Аудиторское заключение независимого аудитора

Владельцам инвестиционных паев
Закрытого паевого инвестиционного фонда недвижимости
«Уральская недвижимость 1»
под управлением ООО УК «Надежное управление»,
Банку России

Заключение по результатам аудита финансовой отчетности

Мнение

Мы провели аудит финансовой отчетности Закрытого паевого инвестиционного фонда недвижимости «Уральская недвижимость 1» под управлением общества с ограниченной ответственностью Управляющая компания «Надежное управление» (ЗПИФ недвижимости «Уральская недвижимость 1» под управлением ООО УК «Надежное управление», ОГРН управляющей компании ООО УК «Надежное управление» — 1077759414281, место нахождения управляющей компании ООО УК «Надежное управление» — 115432, Российская Федерация, г. Москва, пр-кт Андропова, д. 18, корп. 1, пом. VI; правила доверительного управления Фондом зарегистрированы ФСФР России 16.11.2010 в реестре за номером 1976-94172492), состоящей из:

1. Ежемесячных справок о стоимости чистых активов, в том числе о стоимости имущества паевого инвестиционного фонда, составленных на последний рабочий день каждого месяца 2021 года: 29.01.2021, 26.02.2021, 31.03.2021, 30.04.2021, 31.05.2021, 30.06.2021, 30.07.2021, 31.08.2021, 30.09.2021, 29.10.2021, 30.11.2021, 30.12.2021.
2. Ежемесячных отчетов о приросте (об уменьшении) стоимости имущества, составляющего паевой инвестиционный фонд, за каждый месяц 2021 года: за январь, февраль, март, апрель, май, июнь, июль, август, сентябрь, октябрь, ноябрь, декабрь 2021 года.
3. Отчета о вознаграждениях и расходах, связанных с доверительным управлением имуществом, составляющим паевой инвестиционный фонд за 2021 год.

По нашему мнению, прилагаемая финансовая отчетность ЗПИФ недвижимости «Уральская недвижимость 1» под управлением ООО УК «Надежное управление» по состоянию на 30 декабря 2021 года составлена во всех существенных отношениях в соответствии с требованиями Федерального закона от 29.11.2001 № 156-ФЗ «Об инвестиционных фондах» и требованиями к отчетности инвестиционных фондов, предусмотренными Банком России в следующих документах:

в отношении ежемесячных справок о стоимости чистых активов, составленных на последний рабочий день каждого месяца с января по декабрь 2021 года, ежемесячных отчетов о приросте (об уменьшении) стоимости имущества, составляющего паевой инвестиционный фонд, за каждый месяц с января по декабрь 2021 года, отчета о вознаграждениях и расходах, связанных с доверительным управлением имуществом, составляющим паевой инвестиционный фонд за 2021 год:



по 30.09.2021 в Указаниях Банка России от 08.02.2018 № 4715-У «О формах, порядке и сроках составления и представления в Банк России отчетов акционерными инвестиционными фондами, управляющими компаниями инвестиционных фондов, паевых инвестиционных фондов и негосударственных пенсионных фондов»;

с 01.10.2021 в Указаниях Банка России от 13.01.2021 № 5708-У «Об объеме, формах, порядке и сроках составления и представления в Банк России отчетов акционерными инвестиционными фондами, управляющими компаниями инвестиционных фондов, паевых инвестиционных фондов и негосударственных пенсионных фондов».

Основание для выражения мнения

Мы провели аудит в соответствии с Международными стандартами аудита (МСА). Наша ответственность в соответствии с этими стандартами описана в разделе «Ответственность аудитора за аудит финансовой отчетности» настоящего заключения. Мы являемся независимыми по отношению к ЗПИФ недвижимости «Уральская недвижимость 1» под управлением ООО УК «Надежное управление» в соответствии с Правилами независимости аудиторов и аудиторских организаций и Кодексом профессиональной этики аудиторов, соответствующими Кодексу этики профессиональных бухгалтеров, разработанному Советом по международным стандартам этики для профессиональных бухгалтеров, и нами выполнены прочие иные обязанности в соответствии с этими требованиями профессиональной этики. Мы полагаем, что полученные нами аудиторские доказательства являются достаточными и надлежащими, чтобы служить основанием для выражения нашего мнения.

Важные обстоятельства — принципы учета и ограничение в отношении использования

Мы обращаем внимание на информацию, изложенную на титульном листе ежемесячной отчетности ЗПИФ недвижимости «Уральская недвижимость 1» под управлением ООО УК «Надежное управление», в котором указаны нормативные требования в отношении подготовки финансовой отчетности для обеспечения соблюдения требований Банка России. Финансовая отчетность подготовлена с целью соблюдения требований Федерального закона от 29.11.2001 № 156-ФЗ «Об инвестиционных фондах» и требований к отчетности инвестиционных фондов, предусмотренных Банком России. Следовательно, данная финансовая отчетность может быть непригодна для иной цели. Мы не модифицируем наше мнение в связи с этим обстоятельством.

Ответственность руководства ООО УК «Надежное управление» за финансовую отчетность

Руководство ООО УК «Надежное управление» несет ответственность за подготовку и представление указанной финансовой отчетности в соответствии с правилами составления финансовой отчетности, установленными Банком России, и за систему внутреннего контроля, которую руководство считает необходимой для подготовки финансовой отчетности, не содержащей существенных искажений вследствие недобросовестных действий или ошибок.

Ответственность аудитора за аудит финансовой отчетности

Наша цель состоит в получении разумной уверенности в том, что финансовая отчетность не содержит существенных искажений вследствие недобросовестных действий или ошибок, и в выпуске аудиторского заключения, содержащего наше мнение. Разумная уверенность представляет собой высокую степень уверенности, но не является гарантией того, что аудит, проведенный в соответствии с Международными стандартами аудита, всегда выявляет существенные искажения при их наличии. Искажения могут быть результатом

недобросовестных действий или ошибок и считаются существенными, если можно обоснованно предположить, что в отдельности или в совокупности они могут повлиять на экономические решения пользователей, принимаемые на основе этой финансовой отчетности.

В рамках аудита, проводимого в соответствии с Международными стандартами аудита, мы применим профессиональное суждение и сохраним профессиональный скептицизм на протяжении всего аудита. Кроме того, мы выполняем следующее:

- 1) выявляем и оцениваем риски существенного искажения финансовой отчетности вследствие недобросовестных действий или ошибок; разрабатываем и проводим аудиторские процедуры в ответ на эти риски; получаем аудиторские доказательства, являющиеся достаточными и надлежащими, чтобы служить основанием для выражения нашего мнения. Риск необнаружения существенного искажения в результате недобросовестных действий выше, чем риск необнаружения существенного искажения в результате ошибки, так как недобросовестные действия могут включать сговор, подлог, умышленный пропуск, искаженное представление информации или действия в обход системы внутреннего контроля;
- 2) получаем понимание системы внутреннего контроля ООО УК «Надежное управление», имеющей значение для аудита, с целью разработки аудиторских процедур, соответствующих обстоятельствам, но не с целью выражения мнения об эффективности системы внутреннего контроля ООО УК «Надежное управление»;
- 3) оцениваем надлежащий характер применяемой учетной политики и обоснованность бухгалтерских оценок и соответствующего раскрытия информации, подготовленного руководством ООО УК «Надежное управление».

Отчет о результатах проверки в соответствии с требованиями Федерального закона от 29.11.2001 № 156-ФЗ «Об инвестиционных фондах»

Руководство управляющей компании ООО УК «Надежное управление» несет ответственность за выполнение требований, установленных Федеральным законом от 29.11.2001 № 156-ФЗ «Об инвестиционных фондах» и нормативными актами Банка России, в отношении имущества, составляющего паевой инвестиционный фонд, его учета и хранения, а также операций с этим имуществом.

В соответствии со ст. 50 Федерального закона от 29.11.2001 № 156-ФЗ «Об инвестиционных фондах» дополнительно к нашему аудиту финансовой отчетности ЗПИФ недвижимости «Уральская недвижимость 1» под управлением ООО УК «Надежное управление» по состоянию на 30.12.2021 мы провели проверку:

- 1) оценки расчетной стоимости одного инвестиционного пая, суммы, на которую выдается один инвестиционный пай, и суммы денежной компенсации, подлежащей выплате в связи с погашением инвестиционного пая;
- 2) соблюдения требований, предъявляемых к порядку хранения имущества, составляющего паевой инвестиционный фонд, и документов, удостоверяющих права на имущество, составляющее паевой инвестиционный фонд;
- 3) сделок, совершенных с активами паевого инвестиционного фонда.

Указанная проверка ограничивалась такими выбранными на основе нашего суждения процедурами, как запросы, анализ, изучение документов, сравнение внутренних требований, порядков и методологий, утвержденных ООО УК «Надежное управление», с требованиями, установленными Банком России, а также пересчет и сравнение числовых значений и иной информации.

В результате проведенной нами проверки установлено следующее:

- 1) в части проверки расчетной стоимости одного инвестиционного пая, суммы, на которую выдается один инвестиционный пай, и суммы денежной компенсации, подлежащей выплате

в связи с погашением инвестиционного пая:

расчет стоимости одного инвестиционного пая, суммы, на которую выдается один инвестиционный пай, и суммы денежной компенсации, подлежащей выплате в связи с погашением инвестиционного пая осуществляется в соответствии с Правилами доверительного управления ЗПИФ недвижимости «Уральская недвижимость 1» под управлением ООО УК «Надежное управление» (далее — Правилами Фонда) и Правилами определения стоимости активов ЗПИФ недвижимости «Уральская недвижимость 1» под управлением ООО «УК «Надежное управление» и величины обязательств, подлежащих исполнению за счет указанных активов, на 2021 год;

2) в части проверки соблюдения требований, предъявляемых к порядку хранения имущества, составляющего паевой инвестиционный фонд, и документов, удостоверяющих права на имущество, составляющее паевой инвестиционный фонд:

управляющая компания ООО УК «Надежное управление» в 2021 году передавала специализированному депозитарно имущество, составляющее паевой инвестиционный фонд, для учета и (или) хранения, а также копии всех первичных документов в отношении имущества, составляющего паевой инвестиционный фонд;

3) в части проверки сделок, совершенных с активами паевого инвестиционного фонда:

управляющая компания ООО УК «Надежное управление» в 2021 году совершала сделки с имуществом, составляющим паевой инвестиционный фонд, от своего имени, указывая при этом, что она действует в качестве доверительного управляющего, с учетом требований Федерального закона от 29.11.2001 № 156-ФЗ «Об инвестиционных фондах» и нормативных актов Банка России и Правил Фонда.

Мы не проводили каких-либо процедур в отношении данных бухгалтерского учета имущества, составляющего ЗПИФ недвижимости «Уральская недвижимость 1» под управлением ООО УК «Надежное управление», кроме процедур, которые мы сочли необходимыми для целей выражения мнения о том, составлена ли финансовая отчетность ЗПИФ недвижимости «Уральская недвижимость 1» под управлением ООО УК «Надежное управление» по состоянию на 30.12.2021 во всех существенных отношениях в соответствии с требованиями к отчетности инвестиционных фондов, предусмотренными Банком России.

Рыбакова Марина Александровна,
действующая от имени
аудиторской организации на основании
доверенности № 02/22 от 10 января 2022 года,

Руководитель аудита, по результатам которого
составлено аудиторское заключение
Рыбакова Марина Александровна, (ОИНЗ 22006099113)



Аудиторская организация:
АО «Гориславцев и К. Аудит»
ОГРН 1027700542858
125009, г. Москва, ул. Б. Никитская, д. 17, стр. 2
член саморегулируемой организации аудиторов
Ассоциации «Содружество»
ОИНЗ 11506040133

«25» марта 2022 года

Year	2010	2011	2012	2013	2014	2015	2016
Revenue	100	100	100	100	100	100	100
Expenses	100	100	100	100	100	100	100
Net Income	0	0	0	0	0	0	0
Assets	100	100	100	100	100	100	100
Liabilities	100	100	100	100	100	100	100
Equity	0	0	0	0	0	0	0

Table 1: Financial Statement Data (2010-2016)

Year	2010	2011	2012	2013	2014	2015	2016
Revenue	100	100	100	100	100	100	100
Expenses	100	100	100	100	100	100	100
Net Income	0	0	0	0	0	0	0
Assets	100	100	100	100	100	100	100
Liabilities	100	100	100	100	100	100	100
Equity	0	0	0	0	0	0	0

Table 2: Financial Statement Data (2010-2016)

Year	2010	2011	2012	2013	2014	2015	2016
Revenue	100	100	100	100	100	100	100
Expenses	100	100	100	100	100	100	100
Net Income	0	0	0	0	0	0	0
Assets	100	100	100	100	100	100	100
Liabilities	100	100	100	100	100	100	100
Equity	0	0	0	0	0	0	0

Table 3: Financial Statement Data (2010-2016)

Year	2010	2011	2012	2013	2014	2015	2016
Revenue	100	100	100	100	100	100	100
Expenses	100	100	100	100	100	100	100
Net Income	0	0	0	0	0	0	0
Assets	100	100	100	100	100	100	100
Liabilities	100	100	100	100	100	100	100
Equity	0	0	0	0	0	0	0

Sl. No.	Particulars	2018	2019	2020	2021
1
2

10. OTHER FINANCIAL INFORMATION

Sl. No.	Particulars	2018	2019	2020	2021
1
2
3
4
5
6
7
8
9
10
11
12
13
14
15
16
17
18
19
20
21
22
23
24
25
26
27
28
29
30
31
32
33
34
35
36
37
38
39
40
41
42
43
44
45
46
47
48
49
50
51
52
53
54
55
56
57
58
59
60
61
62
63
64
65
66
67
68
69
70
71
72
73
74
75
76
77
78
79
80
81
82
83
84
85
86
87
88
89
90
91
92
93
94
95
96
97
98
99
100

11. OTHER FINANCIAL INFORMATION

Sl. No.	Particulars	2018	2019	2020	2021
1
2
3
4
5
6
7
8
9
10
11
12
13
14
15
16
17
18
19
20
21
22
23
24
25
26
27
28
29
30
31
32
33
34
35
36
37
38
39
40
41
42
43
44
45
46
47
48
49
50
51
52
53
54
55
56
57
58
59
60
61
62
63
64
65
66
67
68
69
70
71
72
73
74
75
76
77
78
79
80
81
82
83
84
85
86
87
88
89
90
91
92
93
94
95
96
97
98
99
100

12. OTHER FINANCIAL INFORMATION

Sl. No.	Particulars	2018	2019	2020	2021
1
2
3
4
5
6
7
8
9
10
11
12
13
14
15
16
17
18
19
20
21
22
23
24
25
26
27
28
29
30
31
32
33
34
35
36
37
38
39
40
41
42
43
44
45
46
47
48
49
50
51
52
53
54
55
56
57
58
59
60

1. Datos generales del proyecto:

1.1 Nombre del proyecto: []

1.2 Tipo de proyecto:	1.3 Ubicación:	1.4 Fecha de inicio:	1.5 Fecha de fin:
1.6 Descripción breve:	1.7 Autor:	1.8 Financiación:	1.9 Estado:

2. Descripción del proyecto:

2.1 Descripción detallada:	2.2 Justificación:	2.3 Beneficiarios:	2.4 Impactos esperados:
2.5 Medidas de mitigación:	2.6 Seguimiento:	2.7 Evaluación:	2.8 Conclusiones:

3. Metodología de la evaluación:

3.1 Marco teórico:

3.2 Metodología:	3.3 Herramientas:	3.4 Fuentes de información:	3.5 Limitaciones:
3.6 Resultados:	3.7 Conclusiones:	3.8 Recomendaciones:	3.9 Anexos:

4. Conclusiones:

4.1 Resumen de hallazgos:	4.2 Recomendaciones:	4.3 Seguimiento:	4.4 Anexos:
4.5 Conclusiones:	4.6 Recomendaciones:	4.7 Seguimiento:	4.8 Anexos:

5. Anexos:

5.1 Mapa de ubicación:	5.2 Planos:	5.3 Fotografías:	5.4 Otros:
5.5 Otros:	5.6 Otros:	5.7 Otros:	5.8 Otros:

6. Bibliografía:

6.1 Referencias:	6.2 Fuentes:	6.3 Otros:	6.4 Otros:
6.5 Otros:	6.6 Otros:	6.7 Otros:	6.8 Otros:

7. Anexos:

7.1 Anexos:	7.2 Anexos:	7.3 Anexos:	7.4 Anexos:
7.5 Anexos:	7.6 Anexos:	7.7 Anexos:	7.8 Anexos:

8. Anexos:

8.1 Anexos:	8.2 Anexos:	8.3 Anexos:	8.4 Anexos:
8.5 Anexos:	8.6 Anexos:	8.7 Anexos:	8.8 Anexos:

1. Nama	2. No. Urut	3. Jenis Kelamin	4. Tempat, Tanggal Lahir	5. Pendidikan Terakhir	6. Pekerjaan	7. Alamat	8. No. Telp	9. No. HP	10. Email	11. Keterangan
---------	-------------	------------------	--------------------------	------------------------	--------------	-----------	-------------	-----------	-----------	----------------

Masukkan nama, alamat dan nomor telepon ke dalam formulir ini.

No	Nama	Jenis Kelamin	Tempat, Tanggal Lahir	Pendidikan Terakhir	Pekerjaan	Alamat	No. Telp	No. HP	Email	Keterangan
1
2
3
4
5
6
7
8
9
10
11
12
13
14
15
16
17
18
19
20
21
22
23
24
25
26
27
28
29
30

Sl. No.	Topic	Page No.	Chapter	Section	Sub-section	Text	Diagram	Table	Equation	Graph	Flowchart	Other
1	Introduction	1-10	1	1.1	1.1.1	Introduction to the course						
2	Mathematical Induction	11-15	2	2.1	2.1.1	Principle of Mathematical Induction						
3	Complex Numbers	16-25	3	3.1	3.1.1	Complex Numbers						
4	Matrices	26-35	4	4.1	4.1.1	Matrices						
5	Determinants	36-45	5	5.1	5.1.1	Determinants						
6	Permutations and Combinations	46-55	6	6.1	6.1.1	Permutations and Combinations						
7	Binomial Theorem	56-65	7	7.1	7.1.1	Binomial Theorem						
8	Sequences and Series	66-75	8	8.1	8.1.1	Sequences and Series						
9	Mathematical Induction	76-85	9	9.1	9.1.1	Mathematical Induction						
10	Complex Numbers	86-95	10	10.1	10.1.1	Complex Numbers						
11	Matrices	96-105	11	11.1	11.1.1	Matrices						
12	Determinants	106-115	12	12.1	12.1.1	Determinants						
13	Permutations and Combinations	116-125	13	13.1	13.1.1	Permutations and Combinations						
14	Binomial Theorem	126-135	14	14.1	14.1.1	Binomial Theorem						
15	Sequences and Series	136-145	15	15.1	15.1.1	Sequences and Series						

Sl. No. of the student

Name of the student

Sl. No.	Name	Sl. No.	Name	Sl. No.	Name	Sl. No.	Name	Sl. No.	Name
1		2		3		4		5	
6		7		8		9		10	
11		12		13		14		15	
16		17		18		19		20	
21		22		23		24		25	
26		27		28		29		30	
31		32		33		34		35	
36		37		38		39		40	
41		42		43		44		45	
46		47		48		49		50	
51		52		53		54		55	
56		57		58		59		60	
61		62		63		64		65	
66		67		68		69		70	
71		72		73		74		75	
76		77		78		79		80	
81		82		83		84		85	
86		87		88		89		90	
91		92		93		94		95	
96		97		98		99		100	



1. ...
 2. ...
 3. ...
 4. ...
 5. ...

رقم	الاسم	الدرجة	الوظيفة	الدرجة	الوظيفة	الدرجة	الوظيفة	الدرجة	الوظيفة	الدرجة	الوظيفة	الدرجة	الوظيفة
1
2
3
4
5
6

Table 1: Financial Performance Summary

Category	2023	2022	2021	2020
Revenue	\$1,200,000,000	\$1,150,000,000	\$1,100,000,000	\$1,050,000,000
Expenses	\$950,000,000	\$900,000,000	\$850,000,000	\$800,000,000
Net Income	\$250,000,000	\$250,000,000	\$250,000,000	\$250,000,000

Table 2: Operational Metrics

Metric	2023	2022	2021	2020
Students	25,000	24,500	24,000	23,500
Faculty	1,500	1,450	1,400	1,350
Research Funding	\$500,000,000	\$480,000,000	\$460,000,000	\$440,000,000

Table 3: Environmental Impact

Metric	2023	2022	2021	2020
Carbon Footprint (tCO2e)	100,000	105,000	110,000	115,000
Renewable Energy (%)	30	25	20	15
Waste Recycled (%)	75	70	65	60
Water Conservation (liters)	50,000,000	55,000,000	60,000,000	65,000,000

Table 4: Academic Performance

Metric	2023	2022	2021	2020
Graduation Rate (%)	85	84	83	82
Research Publications	1,200	1,150	1,100	1,050
Patent Filings	50	45	40	35
Academic Awards	100	95	90	85
Student Satisfaction	4.5	4.4	4.3	4.2
Faculty Retention	90	89	88	87
Alumni Donations	\$100,000,000	\$95,000,000	\$90,000,000	\$85,000,000

Table 5: Financial Summary

Metric	2023	2022	2021	2020
Operating Income	\$250,000,000	\$250,000,000	\$250,000,000	\$250,000,000
Capital Expenditures	\$50,000,000	\$45,000,000	\$40,000,000	\$35,000,000
Debt Repayment	\$20,000,000	\$18,000,000	\$16,000,000	\$14,000,000
Dividend Payout	\$10,000,000	\$9,000,000	\$8,000,000	\$7,000,000
Reserves	\$1,000,000,000	\$950,000,000	\$900,000,000	\$850,000,000

1. Name of the organization: _____

Sl. No.	Name of the member	Designation	Address	Signature	Date
1	_____	_____	_____	_____	_____
2	_____	_____	_____	_____	_____

2. Name of the organization: _____

Sl. No.	Name of the member	Designation	Address	Signature	Date
1	_____	_____	_____	_____	_____
2	_____	_____	_____	_____	_____

3. Name of the organization: _____

Sl. No.	Name of the member	Designation	Address	Signature	Date
1	_____	_____	_____	_____	_____
2	_____	_____	_____	_____	_____

4. Name of the organization: _____

Sl. No.	Name of the member	Designation	Address	Signature	Date
1	_____	_____	_____	_____	_____
2	_____	_____	_____	_____	_____

5. Name of the organization: _____

Sl. No.	Name of the member	Designation	Address	Signature	Date
1	_____	_____	_____	_____	_____
2	_____	_____	_____	_____	_____

6. Name of the organization: _____

Sl. No.	Name of the member	Designation	Address	Signature	Date
1	_____	_____	_____	_____	_____
2	_____	_____	_____	_____	_____

7. Name of the organization: _____

Sl. No.	Name of the member	Designation	Address	Signature	Date
1	_____	_____	_____	_____	_____
2	_____	_____	_____	_____	_____

8. Name of the organization: _____

Sl. No.	Name of the member	Designation	Address	Signature	Date
1	_____	_____	_____	_____	_____
2	_____	_____	_____	_____	_____

Category	Sub-category	Item	Quantity	Unit	Value	Remarks
----------	--------------	------	----------	------	-------	---------

... ..

Sl. No.	Particulars	Quantity	Unit	Value	Remarks
1
2
3
4
5
6
7
8
9
10
11
12
13
14
15
16
17
18
19
20
21
22
23
24
25
26
27
28
29
30
31
32
33
34
35
36
37
38
39
40
41
42
43
44
45
46
47
48
49
50
51
52
53
54
55
56
57
58
59
60
61
62
63
64
65
66
67
68
69
70
71
72
73
74
75
76
77
78
79
80
81
82
83
84
85
86
87
88
89
90
91
92
93
94
95
96
97
98
99
100

Sl. No.	Project Name	Project Code	Project Type	Project Status	Project Description	Project Location	Project Start Date	Project End Date	Project Budget	Project Progress	Project Manager
1
2
3
4
5
6
7
8
9
10

...

...

Sl. No.	Project Name	Project Code	Project Type	Project Status	Project Description	Project Location	Project Start Date	Project End Date	Project Budget	Project Progress	Project Manager
1
2

...

Sl. No.	Project Name	Project Code	Project Type	Project Status	Project Description	Project Location	Project Start Date	Project End Date	Project Budget	Project Progress	Project Manager
1
2

No.	Name of the Candidate		Age	Date of Birth	Date of Admission	Grade	Section	Roll No.	Marks	Percentage	Rank	Remarks
	First Name	Last Name										
1
2

...

No.	Name of the Candidate		Age	Date of Birth	Date of Admission	Grade	Section	Roll No.	Marks	Percentage	Rank	Remarks
	First Name	Last Name										
1
2

...

No.	Name of the Candidate		Age	Date of Birth	Date of Admission	Grade	Section	Roll No.	Marks	Percentage	Rank	Remarks
	First Name	Last Name										
1
2
3
4
5
6
7
8
9
10

1. The above information is for informational purposes only and does not constitute an offer of insurance. The actual terms, coverages, amounts, conditions, exclusions, and limitations of any policy are set forth in the policy. Please refer to the actual policy for a complete description of the terms, coverages, amounts, conditions, exclusions, and limitations of any policy. The information provided herein is not intended to be used as a basis for any legal action.

Year	Policy No.	Policy Type	Company Name	Policy Description	Effective Date	Expiration Date	Policy Status	Policy Amount	Policy Class	Policy Class Code	Policy Class Description	Policy Class Code Description
2010	1010101	General Liability	ABC Insurance Co.	General Liability Policy	1/1/10	12/31/10	Active	\$1,000,000	1010101	1010101	General Liability	General Liability
2011	1010102	General Liability	ABC Insurance Co.	General Liability Policy	1/1/11	12/31/11	Active	\$1,000,000	1010102	1010102	General Liability	General Liability
2012	1010103	General Liability	ABC Insurance Co.	General Liability Policy	1/1/12	12/31/12	Active	\$1,000,000	1010103	1010103	General Liability	General Liability
2013	1010104	General Liability	ABC Insurance Co.	General Liability Policy	1/1/13	12/31/13	Active	\$1,000,000	1010104	1010104	General Liability	General Liability
2014	1010105	General Liability	ABC Insurance Co.	General Liability Policy	1/1/14	12/31/14	Active	\$1,000,000	1010105	1010105	General Liability	General Liability
2015	1010106	General Liability	ABC Insurance Co.	General Liability Policy	1/1/15	12/31/15	Active	\$1,000,000	1010106	1010106	General Liability	General Liability
2016	1010107	General Liability	ABC Insurance Co.	General Liability Policy	1/1/16	12/31/16	Active	\$1,000,000	1010107	1010107	General Liability	General Liability
2017	1010108	General Liability	ABC Insurance Co.	General Liability Policy	1/1/17	12/31/17	Active	\$1,000,000	1010108	1010108	General Liability	General Liability
2018	1010109	General Liability	ABC Insurance Co.	General Liability Policy	1/1/18	12/31/18	Active	\$1,000,000	1010109	1010109	General Liability	General Liability
2019	1010110	General Liability	ABC Insurance Co.	General Liability Policy	1/1/19	12/31/19	Active	\$1,000,000	1010110	1010110	General Liability	General Liability
2020	1010111	General Liability	ABC Insurance Co.	General Liability Policy	1/1/20	12/31/20	Active	\$1,000,000	1010111	1010111	General Liability	General Liability

This information is for informational purposes only and does not constitute an offer of insurance.

The actual terms, coverages, amounts, conditions, exclusions, and limitations of any policy are set forth in the policy. Please refer to the actual policy for a complete description of the terms, coverages, amounts, conditions, exclusions, and limitations of any policy. The information provided herein is not intended to be used as a basis for any legal action.

Year	2010	2011	2012	2013	2014	2015	2016	2017	2018	2019	2020
1

Table 1: Performance Indicators - 2010-2020

Indicator	2010	2011	2012	2013	2014	2015	2016	2017	2018	2019	2020
...

Indicator	2010	2011	2012	2013	2014	2015	2016	2017	2018	2019	2020
...


Indicator	2010	2011	2012	2013	2014	2015	2016	2017	2018	2019	2020
...

Indicator	2010	2011	2012	2013	2014	2015	2016	2017	2018	2019	2020
...

Indicator	2010	2011	2012	2013	2014	2015	2016	2017	2018	2019	2020
...

Indicator	2010	2011	2012	2013	2014	2015	2016	2017	2018	2019	2020
...

Indicator	2010	2011	2012	2013	2014	2015	2016	2017	2018	2019	2020
...



Azərbaycan Respublikası Təhsil və Elmlər Nazirliyi
 Azərbaycan Respublikası Təhsil və Elmlər Nazirliyi
 Azərbaycan Respublikası Təhsil və Elmlər Nazirliyi

№	Ad	Qrup	Qrupun adı	Qrupun növü	Qrupun müdirləri	Qrupun müdirləri	Qrupun müdirləri	Qrupun müdirləri	Qrupun müdirləri	Qrupun müdirləri	Qrupun müdirləri	Qrupun müdirləri
1	Qrup	Qrup	Qrup	Qrup	Qrup	Qrup	Qrup	Qrup	Qrup	Qrup	Qrup	Qrup
2	Qrup	Qrup	Qrup	Qrup	Qrup	Qrup	Qrup	Qrup	Qrup	Qrup	Qrup	Qrup

2. The name of the organization/individual who is implementing the project.

Sl. No.	Name of the project	Location	Name of the organization/individual	Year of implementation	Amount (Rs.)	Status
1
2

3. The name of the project and the location of the project (District/Block/Village/Panchayat).

Sl. No.	Name of the project	Location	Name of the organization/individual	Year of implementation	Amount (Rs.)	Status
1

4. The name of the project and the location of the project (District/Block/Village/Panchayat).

Sl. No.	Name of the project	Location	Name of the organization/individual	Year of implementation	Amount (Rs.)	Status
1
2
3
4
5
6
7
8
9
10
11
12
13
14
15
16
17
18
19
20

5. The name of the project and the location of the project (District/Block/Village/Panchayat).

Sl. No.	Name of the project	Location	Name of the organization/individual	Year of implementation	Amount (Rs.)	Status
1
2
3
4
5
6
7
8
9
10
11
12
13
14
15
16
17
18
19
20

6. The name of the project and the location of the project (District/Block/Village/Panchayat).

Sl. No.	Name of the project	Location	Name of the organization/individual	Year of implementation	Amount (Rs.)	Status
1
2
3
4
5
6
7
8
9
10
11
12
13
14
15
16
17
18
19
20

Year	2010	2011	2012	2013	2014	2015	2016	2017
Revenue	100	100	100	100	100	100	100	100
Expenses	100	100	100	100	100	100	100	100
Profit	0	0	0	0	0	0	0	0
Assets	100	100	100	100	100	100	100	100
Liabilities	100	100	100	100	100	100	100	100
Equity	0	0	0	0	0	0	0	0

Table 1: Financial Statement Data (2010-2017)

Year	2010	2011	2012	2013	2014	2015	2016	2017
Revenue	100	100	100	100	100	100	100	100
Expenses	100	100	100	100	100	100	100	100
Profit	0	0	0	0	0	0	0	0
Assets	100	100	100	100	100	100	100	100
Liabilities	100	100	100	100	100	100	100	100
Equity	0	0	0	0	0	0	0	0

Table 2: Financial Statement Data (2010-2017)

Year	2010	2011	2012	2013	2014	2015	2016	2017
Revenue	100	100	100	100	100	100	100	100
Expenses	100	100	100	100	100	100	100	100
Profit	0	0	0	0	0	0	0	0
Assets	100	100	100	100	100	100	100	100
Liabilities	100	100	100	100	100	100	100	100
Equity	0	0	0	0	0	0	0	0

Table 3: Financial Statement Data (2010-2017)

Year	2010	2011	2012	2013	2014	2015	2016	2017
Revenue	100	100	100	100	100	100	100	100
Expenses	100	100	100	100	100	100	100	100
Profit	0	0	0	0	0	0	0	0
Assets	100	100	100	100	100	100	100	100
Liabilities	100	100	100	100	100	100	100	100
Equity	0	0	0	0	0	0	0	0

100	100	100	100	100	100
100	100	100	100	100	100
100	100	100	100	100	100
100	100	100	100	100	100

PERFORMANCE EVALUATION

Item	Quantity	Unit	Value	Remarks
1. Cement	100	kg	100	
2. Sand	100	m ³	100	
3. Aggregate	100	m ³	100	
4. Steel	100	kg	100	
5. Formwork	100	m ²	100	
6. Labor	100	hr	100	
7. Transport	100	km	100	
8. Water	100	m ³	100	
9. Electricity	100	kWh	100	
10. Other	100	unit	100	

CONSTRUCTION COST

Item	Quantity	Unit	Value	Remarks
1. Cement	100	kg	100	
2. Sand	100	m ³	100	
3. Aggregate	100	m ³	100	
4. Steel	100	kg	100	
5. Formwork	100	m ²	100	
6. Labor	100	hr	100	
7. Transport	100	km	100	
8. Water	100	m ³	100	
9. Electricity	100	kWh	100	
10. Other	100	unit	100	

CONSTRUCTION COST

Item	Quantity	Unit	Value	Remarks
1. Cement	100	kg	100	
2. Sand	100	m ³	100	
3. Aggregate	100	m ³	100	
4. Steel	100	kg	100	
5. Formwork	100	m ²	100	
6. Labor	100	hr	100	
7. Transport	100	km	100	
8. Water	100	m ³	100	
9. Electricity	100	kWh	100	
10. Other	100	unit	100	

CONSTRUCTION COST

Item	Quantity	Unit	Value	Remarks
1. Cement	100	kg	100	
2. Sand	100	m ³	100	
3. Aggregate	100	m ³	100	
4. Steel	100	kg	100	
5. Formwork	100	m ²	100	
6. Labor	100	hr	100	
7. Transport	100	km	100	
8. Water	100	m ³	100	
9. Electricity	100	kWh	100	
10. Other	100	unit	100	

CONSTRUCTION COST

Item	Quantity	Unit	Value	Remarks
1. Cement	100	kg	100	
2. Sand	100	m ³	100	
3. Aggregate	100	m ³	100	
4. Steel	100	kg	100	
5. Formwork	100	m ²	100	
6. Labor	100	hr	100	
7. Transport	100	km	100	
8. Water	100	m ³	100	
9. Electricity	100	kWh	100	
10. Other	100	unit	100	

Year	2010	2011	2012	2013	2014	2015	2016	2017	2018	2019	2020
Population	1000000	1050000	1100000	1150000	1200000	1250000	1300000	1350000	1400000	1450000	1500000
GDP	10000000000	11000000000	12000000000	13000000000	14000000000	15000000000	16000000000	17000000000	18000000000	19000000000	20000000000
Unemployment	5%	6%	7%	8%	9%	10%	11%	12%	13%	14%	15%

Year	2010	2011	2012	2013	2014	2015	2016	2017	2018	2019	2020
Population	1000000	1050000	1100000	1150000	1200000	1250000	1300000	1350000	1400000	1450000	1500000
GDP	10000000000	11000000000	12000000000	13000000000	14000000000	15000000000	16000000000	17000000000	18000000000	19000000000	20000000000
Unemployment	5%	6%	7%	8%	9%	10%	11%	12%	13%	14%	15%

Table 1.1: Summary of the data

Year	2010	2011	2012	2013	2014	2015	2016	2017	2018	2019	2020
Population	1000000	1050000	1100000	1150000	1200000	1250000	1300000	1350000	1400000	1450000	1500000
GDP	10000000000	11000000000	12000000000	13000000000	14000000000	15000000000	16000000000	17000000000	18000000000	19000000000	20000000000
Unemployment	5%	6%	7%	8%	9%	10%	11%	12%	13%	14%	15%

Year	2010	2011	2012	2013	2014	2015	2016	2017	2018	2019	2020
Population	1000000	1050000	1100000	1150000	1200000	1250000	1300000	1350000	1400000	1450000	1500000
GDP	10000000000	11000000000	12000000000	13000000000	14000000000	15000000000	16000000000	17000000000	18000000000	19000000000	20000000000
Unemployment	5%	6%	7%	8%	9%	10%	11%	12%	13%	14%	15%

Year	2010	2011	2012	2013	2014	2015	2016	2017	2018	2019	2020
Population	1000000	1050000	1100000	1150000	1200000	1250000	1300000	1350000	1400000	1450000	1500000
GDP	10000000000	11000000000	12000000000	13000000000	14000000000	15000000000	16000000000	17000000000	18000000000	19000000000	20000000000
Unemployment	5%	6%	7%	8%	9%	10%	11%	12%	13%	14%	15%

Year	2010	2011	2012	2013	2014	2015	2016	2017	2018	2019	2020
Population	1000000	1050000	1100000	1150000	1200000	1250000	1300000	1350000	1400000	1450000	1500000
GDP	10000000000	11000000000	12000000000	13000000000	14000000000	15000000000	16000000000	17000000000	18000000000	19000000000	20000000000
Unemployment	5%	6%	7%	8%	9%	10%	11%	12%	13%	14%	15%

Year	2010	2011	2012	2013	2014	2015	2016	2017	2018	2019	2020
Population	1000000	1050000	1100000	1150000	1200000	1250000	1300000	1350000	1400000	1450000	1500000
GDP	10000000000	11000000000	12000000000	13000000000	14000000000	15000000000	16000000000	17000000000	18000000000	19000000000	20000000000
Unemployment	5%	6%	7%	8%	9%	10%	11%	12%	13%	14%	15%

Category	Item	Value	Value	Value	Value	Value	Value	Value	Value	Value	Value	Value	Value	Value	Value	Value	Value	Value	Value	Value
Financial	Revenue	100	100	100	100	100	100	100	100	100	100	100	100	100	100	100	100	100	100	100
	Expenses	50	50	50	50	50	50	50	50	50	50	50	50	50	50	50	50	50	50	50
	Net Income	50	50	50	50	50	50	50	50	50	50	50	50	50	50	50	50	50	50	50

Section 1: Introduction

Item	Value	Value	Value	Value	Value	Value	Value	Value	Value
Item 1	100	100	100	100	100	100	100	100	100
Item 2	200	200	200	200	200	200	200	200	200
Item 3	300	300	300	300	300	300	300	300	300

Section 2: Analysis

Item	Value	Value	Value	Value	Value	Value	Value	Value	Value
Item 1	100	100	100	100	100	100	100	100	100
Item 2	200	200	200	200	200	200	200	200	200
Item 3	300	300	300	300	300	300	300	300	300

Section 3: Summary

Item	Value	Value	Value	Value	Value	Value	Value	Value	Value
Item 1	100	100	100	100	100	100	100	100	100
Item 2	200	200	200	200	200	200	200	200	200
Item 3	300	300	300	300	300	300	300	300	300

Section 4: Conclusion

Item	Value	Value	Value	Value	Value	Value	Value	Value	Value
Item 1	100	100	100	100	100	100	100	100	100
Item 2	200	200	200	200	200	200	200	200	200
Item 3	300	300	300	300	300	300	300	300	300

Section 5: Appendix

Item	Value	Value	Value	Value	Value	Value	Value	Value	Value
Item 1	100	100	100	100	100	100	100	100	100
Item 2	200	200	200	200	200	200	200	200	200
Item 3	300	300	300	300	300	300	300	300	300

Section 6: Notes

Item	Value	Value	Value	Value	Value	Value	Value	Value	Value
Item 1	100	100	100	100	100	100	100	100	100
Item 2	200	200	200	200	200	200	200	200	200
Item 3	300	300	300	300	300	300	300	300	300

Section 7: References

Item	Value	Value	Value	Value	Value	Value	Value	Value	Value
Item 1	100	100	100	100	100	100	100	100	100
Item 2	200	200	200	200	200	200	200	200	200
Item 3	300	300	300	300	300	300	300	300	300

Section 8: Acknowledgements

Item	Value	Value	Value	Value	Value	Value	Value	Value	Value
Item 1	100	100	100	100	100	100	100	100	100
Item 2	200	200	200	200	200	200	200	200	200
Item 3	300	300	300	300	300	300	300	300	300

Section 9: Contact Information

Item	Value	Value	Value	Value	Value	Value	Value	Value	Value
Item 1	100	100	100	100	100	100	100	100	100
Item 2	200	200	200	200	200	200	200	200	200
Item 3	300	300	300	300	300	300	300	300	300

Section 10: Appendix

Item	Value	Value	Value	Value	Value	Value	Value	Value	Value
Item 1	100	100	100	100	100	100	100	100	100
Item 2	200	200	200	200	200	200	200	200	200
Item 3	300	300	300	300	300	300	300	300	300

Year	Month	Day	Time	Location	Activity	Remarks	Signature	Date
2014	01	15	10:30 AM

EXHIBIT - 2

Year	Month	Day	Time	Location	Activity	Remarks	Signature	Date
2014	01	15	10:30 AM

EXHIBIT - 3

Year	Month	Day	Time	Location	Activity	Remarks	Signature	Date
2014	01	15	10:30 AM
2014	01	16	10:30 AM
2014	01	17	10:30 AM
2014	01	18	10:30 AM
2014	01	19	10:30 AM
2014	01	20	10:30 AM
2014	01	21	10:30 AM
2014	01	22	10:30 AM
2014	01	23	10:30 AM
2014	01	24	10:30 AM
2014	01	25	10:30 AM
2014	01	26	10:30 AM
2014	01	27	10:30 AM
2014	01	28	10:30 AM
2014	01	29	10:30 AM
2014	01	30	10:30 AM

1. The information provided in this report is for informational purposes only and does not constitute an offer of insurance. The actual terms, coverages, amounts, conditions, exclusions, and limitations of any policy are set forth in the policy contract.

Item	Code	Description	Amount	Unit	Rate	Policy	Company	Effective Date	Expiration Date	Remarks
1	1000	General Liability	1000000	Per Occurrence	1.50	1000000	ABC Insurance Co.	1/1/2024	12/31/2025	Standard policy
2	2000	Professional Liability	500000	Per Occurrence	2.00	500000	DEF Insurance Co.	1/1/2024	12/31/2025	Standard policy
3	3000	Commercial Auto	1000000	Per Occurrence	1.20	1000000	GHI Insurance Co.	1/1/2024	12/31/2025	Standard policy
4	4000	Workers Compensation	1000000	Per Occurrence	0.80	1000000	JKL Insurance Co.	1/1/2024	12/31/2025	Standard policy
5	5000	Health Insurance	1000000	Per Occurrence	1.00	1000000	MNO Insurance Co.	1/1/2024	12/31/2025	Standard policy
6	6000	Dental Insurance	1000000	Per Occurrence	0.50	1000000	PQR Insurance Co.	1/1/2024	12/31/2025	Standard policy
7	7000	Life Insurance	1000000	Per Occurrence	0.30	1000000	RST Insurance Co.	1/1/2024	12/31/2025	Standard policy
8	8000	Disability Insurance	1000000	Per Occurrence	0.40	1000000	UVW Insurance Co.	1/1/2024	12/31/2025	Standard policy
9	9000	Property Insurance	1000000	Per Occurrence	1.10	1000000	XYZ Insurance Co.	1/1/2024	12/31/2025	Standard policy
10	10000	Other Insurance	1000000	Per Occurrence	0.20	1000000	ABC Insurance Co.	1/1/2024	12/31/2025	Standard policy

This report is prepared based on the information provided by the insured. The insured warrants that the information is true and correct to the best of their knowledge. The insurer does not warrant the accuracy of the information provided.

Variable	Parameter	Estimate	Standard Error	t-Statistic	p-Value
Constant	Intercept	1.234	0.056	21.856	0.000
	Slope	0.456	0.023	19.823	0.000
X1	Intercept	0.123	0.012	10.234	0.000
	Slope	0.234	0.008	29.234	0.000
X2	Intercept	0.089	0.009	9.876	0.000
	Slope	0.156	0.011	14.123	0.000

Table 3: Summary of the results of the regression analysis

Variable	Parameter	Estimate	Standard Error	t-Statistic	p-Value
Constant	Intercept	0.567	0.034	16.676	0.000
	Slope	0.345	0.015	23.000	0.000
X1	Intercept	0.045	0.005	9.000	0.000
	Slope	0.089	0.004	22.250	0.000
X2	Intercept	0.034	0.004	8.500	0.000
	Slope	0.067	0.003	21.250	0.000

Table 4: Summary of the results of the regression analysis

Variable	Parameter	Estimate	Standard Error	t-Statistic	p-Value
Constant	Intercept	0.789	0.045	17.533	0.000
	Slope	0.456	0.023	19.823	0.000
X1	Intercept	0.123	0.012	10.234	0.000
	Slope	0.234	0.008	29.234	0.000
X2	Intercept	0.089	0.009	9.876	0.000
	Slope	0.156	0.011	14.123	0.000

Table 5: Summary of the results of the regression analysis

Variable	Parameter	Estimate	Standard Error	t-Statistic	p-Value
Constant	Intercept	0.901	0.056	16.089	0.000
	Slope	0.567	0.023	24.608	0.000
X1	Intercept	0.156	0.013	11.923	0.000
	Slope	0.289	0.009	32.111	0.000
X2	Intercept	0.101	0.010	10.100	0.000
	Slope	0.189	0.012	15.750	0.000

Table 6: Summary of the results of the regression analysis

Variable	Parameter	Estimate	Standard Error	t-Statistic	p-Value
Constant	Intercept	1.012	0.067	15.105	0.000
	Slope	0.678	0.024	28.250	0.000
X1	Intercept	0.189	0.014	13.464	0.000
	Slope	0.323	0.010	32.250	0.000
X2	Intercept	0.123	0.011	11.111	0.000
	Slope	0.212	0.013	16.333	0.000

Table 7: Summary of the results of the regression analysis

Variable	Parameter	Estimate	Standard Error	t-Statistic	p-Value
Constant	Intercept	1.123	0.078	14.410	0.000
	Slope	0.789	0.025	31.556	0.000
X1	Intercept	0.212	0.015	14.133	0.000
	Slope	0.356	0.011	32.333	0.000
X2	Intercept	0.156	0.012	12.917	0.000
	Slope	0.245	0.014	17.500	0.000

Table 8: Summary of the results of the regression analysis

Variable	Parameter	Estimate	Standard Error	t-Statistic	p-Value
Constant	Intercept	1.234	0.089	13.876	0.000
	Slope	0.890	0.026	34.230	0.000
X1	Intercept	0.245	0.016	15.312	0.000
	Slope	0.389	0.012	32.417	0.000
X2	Intercept	0.189	0.013	14.464	0.000
	Slope	0.278	0.015	18.533	0.000

Table 9: Summary of the results of the regression analysis

Variable	Parameter	Estimate	Standard Error	t-Statistic	p-Value
Constant	Intercept	1.345	0.101	13.317	0.000
	Slope	1.001	0.027	37.074	0.000
X1	Intercept	0.278	0.017	16.333	0.000
	Slope	0.423	0.013	32.500	0.000
X2	Intercept	0.212	0.014	15.143	0.000
	Slope	0.312	0.016	19.500	0.000

Table 10: Summary of the results of the regression analysis

Variable	Parameter	Estimate	Standard Error	t-Statistic	p-Value
Constant	Intercept	1.456	0.112	12.991	0.000
	Slope	1.112	0.028	39.714	0.000
X1	Intercept	0.312	0.018	17.333	0.000
	Slope	0.456	0.014	32.571	0.000
X2	Intercept	0.245	0.015	16.333	0.000
	Slope	0.345	0.017	20.286	0.000

Sl. No.	Name of the Candidate	Roll No.	Date of Birth	Sex	Religion	Caste	Category	Educational Qualification	Marks	Grade	Remarks	Status	Total Marks		Percentage
													Out of 100	Obtained	
1	100	100	100
2	100	100	100
3	100	100	100
4	100	100	100
5	100	100	100
6	100	100	100
7	100	100	100
8	100	100	100
9	100	100	100
10	100	100	100

Page No. _____

Sl. No.	Name of the Candidate	Roll No.	Date of Birth	Sex	Religion	Caste	Category	Educational Qualification	Marks	Grade	Remarks	Status	Total Marks	Percentage
1	100	100
2	100	100
3	100	100
4	100	100
5	100	100
6	100	100
7	100	100
8	100	100
9	100	100
10	100	100

Page No. _____

Sl. No.	Name of the Candidate	Roll No.	Date of Birth	Sex	Religion	Caste	Category	Educational Qualification	Marks	Grade	Remarks	Status	Total Marks	Percentage
1	100	100
2	100	100
3	100	100
4	100	100
5	100	100
6	100	100
7	100	100
8	100	100
9	100	100
10	100	100

1. The following information is for your information only. It is not intended to be used as a substitute for the information provided in the contract.



1. Total	200	200	200	200	200
2. Total	200	200	200	200	200
3. Total	200	200	200	200	200
4. Total	200	200	200	200	200
5. Total	200	200	200	200	200
6. Total	200	200	200	200	200
7. Total	200	200	200	200	200
8. Total	200	200	200	200	200
9. Total	200	200	200	200	200
10. Total	200	200	200	200	200

Table 1: Summary of the data for the first part of the study.

1. Total	200	200	200	200	200
2. Total	200	200	200	200	200
3. Total	200	200	200	200	200
4. Total	200	200	200	200	200
5. Total	200	200	200	200	200
6. Total	200	200	200	200	200
7. Total	200	200	200	200	200
8. Total	200	200	200	200	200
9. Total	200	200	200	200	200
10. Total	200	200	200	200	200

Table 2: Summary of the data for the second part of the study.

1. Total	200	200	200	200	200
2. Total	200	200	200	200	200
3. Total	200	200	200	200	200
4. Total	200	200	200	200	200
5. Total	200	200	200	200	200
6. Total	200	200	200	200	200
7. Total	200	200	200	200	200
8. Total	200	200	200	200	200
9. Total	200	200	200	200	200
10. Total	200	200	200	200	200

Table 3: Summary of the data for the third part of the study.

1. Total	200	200	200	200	200
2. Total	200	200	200	200	200
3. Total	200	200	200	200	200
4. Total	200	200	200	200	200
5. Total	200	200	200	200	200
6. Total	200	200	200	200	200
7. Total	200	200	200	200	200
8. Total	200	200	200	200	200
9. Total	200	200	200	200	200
10. Total	200	200	200	200	200

Number of students	100	100	100	100
Number of students who passed	80	80	80	80
Number of students who failed	20	20	20	20

Table 1: Summary of student performance

Year	2018	2019	2020	2021
Number of students	100	100	100	100
Number of students who passed	80	80	80	80
Number of students who failed	20	20	20	20

Table 2: Summary of student performance

Year	2018	2019	2020	2021
Number of students	100	100	100	100
Number of students who passed	80	80	80	80
Number of students who failed	20	20	20	20

Table 3: Summary of student performance

Year	2018	2019	2020	2021
Number of students	100	100	100	100
Number of students who passed	80	80	80	80
Number of students who failed	20	20	20	20

Table 4: Summary of student performance

Year	2018	2019	2020	2021
Number of students	100	100	100	100
Number of students who passed	80	80	80	80
Number of students who failed	20	20	20	20

Table 5: Summary of student performance

Year	2018	2019	2020	2021
Number of students	100	100	100	100
Number of students who passed	80	80	80	80
Number of students who failed	20	20	20	20

1. The data in this report was generated by the National Health and Medical Research Council (NH&MRC) of Australia. The NH&MRC is a government department of the Commonwealth of Australia. The NH&MRC is responsible for the health and medical research of the Commonwealth of Australia. The NH&MRC is a government department of the Commonwealth of Australia.

Year	1991	1992	1993	1994	1995	1996	1997	1998	1999	2000	2001	2002	2003	2004	2005	2006	2007	2008	2009	2010	2011	2012	2013	2014	2015	2016	2017	2018	2019	2020	2021	2022								
1	1	1	1	1	1	1	1	1	1	1	1	1	1	1	1	1	1	1	1	1	1	1	1	1	1	1	1	1	1	1	1	1	1	1	1	1	1	1		
2	1	1	1	1	1	1	1	1	1	1	1	1	1	1	1	1	1	1	1	1	1	1	1	1	1	1	1	1	1	1	1	1	1	1	1	1	1	1	1	
3	1	1	1	1	1	1	1	1	1	1	1	1	1	1	1	1	1	1	1	1	1	1	1	1	1	1	1	1	1	1	1	1	1	1	1	1	1	1	1	1
4	1	1	1	1	1	1	1	1	1	1	1	1	1	1	1	1	1	1	1	1	1	1	1	1	1	1	1	1	1	1	1	1	1	1	1	1	1	1	1	1
5	1	1	1	1	1	1	1	1	1	1	1	1	1	1	1	1	1	1	1	1	1	1	1	1	1	1	1	1	1	1	1	1	1	1	1	1	1	1	1	1
6	1	1	1	1	1	1	1	1	1	1	1	1	1	1	1	1	1	1	1	1	1	1	1	1	1	1	1	1	1	1	1	1	1	1	1	1	1	1	1	1
7	1	1	1	1	1	1	1	1	1	1	1	1	1	1	1	1	1	1	1	1	1	1	1	1	1	1	1	1	1	1	1	1	1	1	1	1	1	1	1	1
8	1	1	1	1	1	1	1	1	1	1	1	1	1	1	1	1	1	1	1	1	1	1	1	1	1	1	1	1	1	1	1	1	1	1	1	1	1	1	1	1
9	1	1	1	1	1	1	1	1	1	1	1	1	1	1	1	1	1	1	1	1	1	1	1	1	1	1	1	1	1	1	1	1	1	1	1	1	1	1	1	1
10	1	1	1	1	1	1	1	1	1	1	1	1	1	1	1	1	1	1	1	1	1	1	1	1	1	1	1	1	1	1	1	1	1	1	1	1	1	1	1	1

2. The data in this report was generated by the National Health and Medical Research Council (NH&MRC) of Australia. The NH&MRC is a government department of the Commonwealth of Australia. The NH&MRC is responsible for the health and medical research of the Commonwealth of Australia. The NH&MRC is a government department of the Commonwealth of Australia.

Year	1991	1992	1993	1994	1995	1996	1997	1998	1999	2000	2001	2002	2003	2004	2005	2006	2007	2008	2009	2010	2011	2012	2013	2014	2015	2016	2017	2018	2019	2020	2021	2022								
1	1	1	1	1	1	1	1	1	1	1	1	1	1	1	1	1	1	1	1	1	1	1	1	1	1	1	1	1	1	1	1	1	1	1	1	1	1	1	1	1
2	1	1	1	1	1	1	1	1	1	1	1	1	1	1	1	1	1	1	1	1	1	1	1	1	1	1	1	1	1	1	1	1	1	1	1	1	1	1	1	1
3	1	1	1	1	1	1	1	1	1	1	1	1	1	1	1	1	1	1	1	1	1	1	1	1	1	1	1	1	1	1	1	1	1	1	1	1	1	1	1	1
4	1	1	1	1	1	1	1	1	1	1	1	1	1	1	1	1	1	1	1	1	1	1	1	1	1	1	1	1	1	1	1	1	1	1	1	1	1	1	1	1
5	1	1	1	1	1	1	1	1	1	1	1	1	1	1	1	1	1	1	1	1	1	1	1	1	1	1	1	1	1	1	1	1	1	1	1	1	1	1	1	1
6	1	1	1	1	1	1	1	1	1	1	1	1	1	1	1	1	1	1	1	1	1	1	1	1	1	1	1	1	1	1	1	1	1	1	1	1	1	1	1	1
7	1	1	1	1	1	1	1	1	1	1	1	1	1	1	1	1	1	1	1	1	1	1	1	1	1	1	1	1	1	1	1	1	1	1	1	1	1	1	1	1
8	1	1	1	1	1	1	1	1	1	1	1	1	1	1	1	1	1	1	1	1	1	1	1	1	1	1	1	1	1	1	1	1	1	1	1	1	1	1	1	1
9	1	1	1	1	1	1	1	1	1	1	1	1	1	1	1	1	1	1	1	1	1	1	1	1	1	1	1	1	1	1	1	1	1	1	1	1	1	1	1	1
10	1	1	1	1	1	1	1	1	1	1	1	1	1	1	1	1	1	1	1	1	1	1	1	1	1	1	1	1	1	1	1	1	1	1	1	1	1	1	1	1

Year	2025	2026	2027	2028	2029	2030	2031	2032	2033	2034	2035	2036	2037	2038	2039	2040
Revenue	100	100	100	100	100	100	100	100	100	100	100	100	100	100	100	100
Expenses	100	100	100	100	100	100	100	100	100	100	100	100	100	100	100	100
Net Income	0	0	0	0	0	0	0	0	0	0	0	0	0	0	0	0

Financial Statement

Year	2025	2026	2027	2028	2029	2030	2031	2032	2033	2034	2035	2036	2037	2038	2039	2040
Revenue	100	100	100	100	100	100	100	100	100	100	100	100	100	100	100	100
Expenses	100	100	100	100	100	100	100	100	100	100	100	100	100	100	100	100
Net Income	0	0	0	0	0	0	0	0	0	0	0	0	0	0	0	0

Income Statement

Year	2025	2026	2027	2028	2029	2030	2031	2032	2033	2034	2035	2036	2037	2038	2039	2040
Revenue	100	100	100	100	100	100	100	100	100	100	100	100	100	100	100	100
Expenses	100	100	100	100	100	100	100	100	100	100	100	100	100	100	100	100
Net Income	0	0	0	0	0	0	0	0	0	0	0	0	0	0	0	0

Balance Sheet

Year	2025	2026	2027	2028	2029	2030	2031	2032	2033	2034	2035	2036	2037	2038	2039	2040
Assets	100	100	100	100	100	100	100	100	100	100	100	100	100	100	100	100
Liabilities	100	100	100	100	100	100	100	100	100	100	100	100	100	100	100	100
Equity	0	0	0	0	0	0	0	0	0	0	0	0	0	0	0	0

Statement of Cash Flows

Year	2025	2026	2027	2028	2029	2030	2031	2032	2033	2034	2035	2036	2037	2038	2039	2040
Operating Activities	100	100	100	100	100	100	100	100	100	100	100	100	100	100	100	100
Investing Activities	0	0	0	0	0	0	0	0	0	0	0	0	0	0	0	0
Financing Activities	0	0	0	0	0	0	0	0	0	0	0	0	0	0	0	0
Net Change in Cash	100	100	100	100	100	100	100	100	100	100	100	100	100	100	100	100

Notes to Financial Statements

These financial statements are prepared in accordance with the accounting principles generally accepted in the United States of America.

Year	2025	2026	2027	2028	2029	2030	2031	2032	2033	2034	2035	2036	2037	2038	2039	2040
Revenue	100	100	100	100	100	100	100	100	100	100	100	100	100	100	100	100
Expenses	100	100	100	100	100	100	100	100	100	100	100	100	100	100	100	100
Net Income	0	0	0	0	0	0	0	0	0	0	0	0	0	0	0	0

Management Discussion

Year	2025	2026	2027	2028	2029	2030	2031	2032	2033	2034	2035	2036	2037	2038	2039	2040
Revenue	100	100	100	100	100	100	100	100	100	100	100	100	100	100	100	100
Expenses	100	100	100	100	100	100	100	100	100	100	100	100	100	100	100	100
Net Income	0	0	0	0	0	0	0	0	0	0	0	0	0	0	0	0

Future Outlook

Year	2025	2026	2027	2028	2029	2030	2031	2032	2033	2034	2035	2036	2037	2038	2039	2040
Revenue	100	100	100	100	100	100	100	100	100	100	100	100	100	100	100	100
Expenses	100	100	100	100	100	100	100	100	100	100	100	100	100	100	100	100
Net Income	0	0	0	0	0	0	0	0	0	0	0	0	0	0	0	0

Year	Month	Day	Time	Location	Activity	Remarks	Signature	Remarks
2019	12	15	10:00 AM
2019	12	16	10:00 AM
2019	12	17	10:00 AM

...

Year	Month	Day	Time	Location	Activity	Remarks	Signature	Remarks
2019	12	18	10:00 AM
2019	12	19	10:00 AM

...

Year	Month	Day	Time	Location	Activity	Remarks	Signature	Remarks
2019	12	20	10:00 AM
2019	12	21	10:00 AM

...

Year	Month	Day	Time	Location	Activity	Remarks	Signature	Remarks
2019	12	22	10:00 AM
2019	12	23	10:00 AM

...

Year	Month	Day	Time	Location	Activity	Remarks	Signature	Remarks
2019	12	24	10:00 AM
2019	12	25	10:00 AM

...

Year	Month	Day	Time	Location	Activity	Remarks	Signature	Remarks
2019	12	26	10:00 AM
2019	12	27	10:00 AM

...

Year	Month	Day	Time	Location	Activity	Remarks	Signature	Remarks
2019	12	28	10:00 AM
2019	12	29	10:00 AM

...

Year	Month	Day	Time	Location	Activity	Remarks	Signature	Remarks
2019	12	30	10:00 AM
2019	12	31	10:00 AM

No	NAMA	NO. REGISTRASI	ALAM	JURISDIKSI	NO. REGISTRASI	ALAM	NO. REGISTRASI	ALAM
1	PT. ERICSSON	010	Jakarta Timur	DKI	010	Jakarta Timur	DKI	010
2	PT. ERICSSON	010	Jakarta Timur	DKI	010	Jakarta Timur	DKI	010

1. Nama dan alamat perusahaan yang bersangkutan

No	NAMA	NO. REGISTRASI	ALAM	JURISDIKSI	NO. REGISTRASI	ALAM	NO. REGISTRASI	ALAM
1	PT. ERICSSON	010	Jakarta Timur	DKI	010	Jakarta Timur	DKI	010
2	PT. ERICSSON	010	Jakarta Timur	DKI	010	Jakarta Timur	DKI	010

2. Nomor dan alamat kantor cabang / perwakilan perusahaan

No	NAMA	NO. REGISTRASI	ALAM	JURISDIKSI	NO. REGISTRASI	ALAM	NO. REGISTRASI	ALAM
1	PT. ERICSSON	010	Jakarta Timur	DKI	010	Jakarta Timur	DKI	010
2	PT. ERICSSON	010	Jakarta Timur	DKI	010	Jakarta Timur	DKI	010
3	PT. ERICSSON	010	Jakarta Timur	DKI	010	Jakarta Timur	DKI	010
4	PT. ERICSSON	010	Jakarta Timur	DKI	010	Jakarta Timur	DKI	010
5	PT. ERICSSON	010	Jakarta Timur	DKI	010	Jakarta Timur	DKI	010
6	PT. ERICSSON	010	Jakarta Timur	DKI	010	Jakarta Timur	DKI	010
7	PT. ERICSSON	010	Jakarta Timur	DKI	010	Jakarta Timur	DKI	010
8	PT. ERICSSON	010	Jakarta Timur	DKI	010	Jakarta Timur	DKI	010
9	PT. ERICSSON	010	Jakarta Timur	DKI	010	Jakarta Timur	DKI	010
10	PT. ERICSSON	010	Jakarta Timur	DKI	010	Jakarta Timur	DKI	010

3. Nama dan alamat kantor pusat perusahaan



1	...	0,30
2	...	0,20
3	...	0,30
4	...	0,00
5	...	0,00
6	...	0,00
7	...	0,00
8	...	0,00
9	...	0,00
10	...	0,00
11	...	0,00
12	...	0,00
13	...	0,00
14	...	0,00
15	...	0,00
16	...	0,00
17	...	0,00
18	...	0,00
19	...	0,00
20	...	0,00
21	...	0,00
22	...	0,00
23	...	0,00
24	...	0,00
25	...	0,00
26	...	0,00
27	...	0,00
28	...	0,00
29	...	0,00
30	...	0,00
31	...	0,00
32	...	0,00
33	...	0,00
34	...	0,00
35	...	0,00
36	...	0,00
37	...	0,00
38	...	0,00
39	...	0,00
40	...	0,00
41	...	0,00
42	...	0,00
43	...	0,00
44	...	0,00
45	...	0,00
46	...	0,00
47	...	0,00
48	...	0,00
49	...	0,00
50	...	0,00
51	...	0,00
52	...	0,00
53	...	0,00
54	...	0,00
55	...	0,00
56	...	0,00
57	...	0,00
58	...	0,00
59	...	0,00
60	...	0,00
61	...	0,00
62	...	0,00
63	...	0,00
64	...	0,00
65	...	0,00
66	...	0,00
67	...	0,00
68	...	0,00
69	...	0,00
70	...	0,00
71	...	0,00
72	...	0,00
73	...	0,00
74	...	0,00
75	...	0,00
76	...	0,00
77	...	0,00
78	...	0,00
79	...	0,00
80	...	0,00
81	...	0,00
82	...	0,00
83	...	0,00
84	...	0,00
85	...	0,00
86	...	0,00
87	...	0,00
88	...	0,00
89	...	0,00
90	...	0,00
91	...	0,00
92	...	0,00
93	...	0,00
94	...	0,00
95	...	0,00
96	...	0,00
97	...	0,00
98	...	0,00
99	...	0,00
100	...	0,00
101	...	0,00
102	...	0,00
103	...	0,00
104	...	0,00
105	...	0,00
106	...	0,00
107	...	0,00
108	...	0,00
109	...	0,00
110	...	0,00
111	...	0,00
112	...	0,00
113	...	0,00
114	...	0,00
115	...	0,00
116	...	0,00
117	...	0,00
118	...	0,00
119	...	0,00
120	...	0,00
121	...	0,00
122	...	0,00
123	...	0,00
124	...	0,00
125	...	0,00
126	...	0,00
127	...	0,00
128	...	0,00
129	...	0,00
130	...	0,00
131	...	0,00
132	...	0,00
133	...	0,00
134	...	0,00
135	...	0,00
136	...	0,00
137	...	0,00
138	...	0,00
139	...	0,00
140	...	0,00
141	...	0,00
142	...	0,00
143	...	0,00
144	...	0,00
145	...	0,00
146	...	0,00
147	...	0,00
148	...	0,00
149	...	0,00
150	...	0,00
151	...	0,00
152	...	0,00
153	...	0,00
154	...	0,00
155	...	0,00
156	...	0,00
157	...	0,00
158	...	0,00
159	...	0,00
160	...	0,00
161	...	0,00
162	...	0,00
163	...	0,00
164	...	0,00
165	...	0,00
166	...	0,00
167	...	0,00
168	...	0,00
169	...	0,00
170	...	0,00
171	...	0,00
172	...	0,00
173	...	0,00
174	...	0,00
175	...	0,00
176	...	0,00
177	...	0,00
178	...	0,00
179	...	0,00
180	...	0,00
181	...	0,00
182	...	0,00
183	...	0,00
184	...	0,00
185	...	0,00
186	...	0,00
187	...	0,00
188	...	0,00
189	...	0,00
190	...	0,00
191	...	0,00
192	...	0,00
193	...	0,00
194	...	0,00
195	...	0,00
196	...	0,00
197	...	0,00
198	...	0,00
199	...	0,00
200	...	0,00

Ряды: N - Статус финансирования (бюджетные средства); 0 - бюджет; 1 - бюджет; 2 - бюджет; 3 - бюджет; 4 - бюджет; 5 - бюджет; 6 - бюджет; 7 - бюджет; 8 - бюджет; 9 - бюджет; 10 - бюджет; 11 - бюджет; 12 - бюджет; 13 - бюджет; 14 - бюджет; 15 - бюджет; 16 - бюджет; 17 - бюджет; 18 - бюджет; 19 - бюджет; 20 - бюджет; 21 - бюджет; 22 - бюджет; 23 - бюджет; 24 - бюджет; 25 - бюджет; 26 - бюджет; 27 - бюджет; 28 - бюджет; 29 - бюджет; 30 - бюджет; 31 - бюджет; 32 - бюджет; 33 - бюджет; 34 - бюджет; 35 - бюджет; 36 - бюджет; 37 - бюджет; 38 - бюджет; 39 - бюджет; 40 - бюджет; 41 - бюджет; 42 - бюджет; 43 - бюджет; 44 - бюджет; 45 - бюджет; 46 - бюджет; 47 - бюджет; 48 - бюджет; 49 - бюджет; 50 - бюджет; 51 - бюджет; 52 - бюджет; 53 - бюджет; 54 - бюджет; 55 - бюджет; 56 - бюджет; 57 - бюджет; 58 - бюджет; 59 - бюджет; 60 - бюджет; 61 - бюджет; 62 - бюджет; 63 - бюджет; 64 - бюджет; 65 - бюджет; 66 - бюджет; 67 - бюджет; 68 - бюджет; 69 - бюджет; 70 - бюджет; 71 - бюджет; 72 - бюджет; 73 - бюджет; 74 - бюджет; 75 - бюджет; 76 - бюджет; 77 - бюджет; 78 - бюджет; 79 - бюджет; 80 - бюджет; 81 - бюджет; 82 - бюджет; 83 - бюджет; 84 - бюджет; 85 - бюджет; 86 - бюджет; 87 - бюджет; 88 - бюджет; 89 - бюджет; 90 - бюджет; 91 - бюджет; 92 - бюджет; 93 - бюджет; 94 - бюджет; 95 - бюджет; 96 - бюджет; 97 - бюджет; 98 - бюджет; 99 - бюджет; 100 - бюджет; 101 - бюджет; 102 - бюджет; 103 - бюджет; 104 - бюджет; 105 - бюджет; 106 - бюджет; 107 - бюджет; 108 - бюджет; 109 - бюджет; 110 - бюджет; 111 - бюджет; 112 - бюджет; 113 - бюджет; 114 - бюджет; 115 - бюджет; 116 - бюджет; 117 - бюджет; 118 - бюджет; 119 - бюджет; 120 - бюджет; 121 - бюджет; 122 - бюджет; 123 - бюджет; 124 - бюджет; 125 - бюджет; 126 - бюджет; 127 - бюджет; 128 - бюджет; 129 - бюджет; 130 - бюджет; 131 - бюджет; 132 - бюджет; 133 - бюджет; 134 - бюджет; 135 - бюджет; 136 - бюджет; 137 - бюджет; 138 - бюджет; 139 - бюджет; 140 - бюджет; 141 - бюджет; 142 - бюджет; 143 - бюджет; 144 - бюджет; 145 - бюджет; 146 - бюджет; 147 - бюджет; 148 - бюджет; 149 - бюджет; 150 - бюджет; 151 - бюджет; 152 - бюджет; 153 - бюджет; 154 - бюджет; 155 - бюджет; 156 - бюджет; 157 - бюджет; 158 - бюджет; 159 - бюджет; 160 - бюджет; 161 - бюджет; 162 - бюджет; 163 - бюджет; 164 - бюджет; 165 - бюджет; 166 - бюджет; 167 - бюджет; 168 - бюджет; 169 - бюджет; 170 - бюджет; 171 - бюджет; 172 - бюджет; 173 - бюджет; 174 - бюджет; 175 - бюджет; 176 - бюджет; 177 - бюджет; 178 - бюджет; 179 - бюджет; 180 - бюджет; 181 - бюджет; 182 - бюджет; 183 - бюджет; 184 - бюджет; 185 - бюджет; 186 - бюджет; 187 - бюджет; 188 - бюджет; 189 - бюджет; 190 - бюджет; 191 - бюджет; 192 - бюджет; 193 - бюджет; 194 - бюджет; 195 - бюджет; 196 - бюджет; 197 - бюджет; 198 - бюджет; 199 - бюджет; 200 - бюджет.

Наименование источника финансирования	Код строки	Государственный код	Код ОКАТО	Инициатор финансирования	ФЛ - ПЛ (субъект финансирования)	Сведения о финансировании	
						Сумма финансирования	Сумма финансирования
						7	8
Инициатор финансирования							
Инициатор финансирования	101					1,00	1,00
Инициатор финансирования	101					1,00	1,00
Инициатор финансирования	101						
Инициатор финансирования	101					0,00	0,00
Инициатор финансирования	101						
Инициатор финансирования	101					0,00	0,00
Инициатор финансирования	101						
Инициатор финансирования	101					0,00	0,00
Инициатор финансирования	101						

Средств, образованных из использования средств бюджета	100	.			100	100
в том числе по объектам 01	100	.				
Средств бюджетных учреждений, органов исполнительной власти	100	.			100	100
в том числе по объектам 01	100	.				
Средств государственных образовательных учреждений образовательного назначения	100	.			100	100
в том числе по объектам 01	100	.				
Средств в том числе по объектам 01	100	.			100	100
Средств государственных учреждений, органов исполнительной власти	100	.			100	100
в том числе по объектам 01	100	.				
Средств государственных образовательных учреждений образовательного назначения	100	.			100	100
в том числе по объектам 01	100	.				
Средств в том числе по объектам 01	100	.			100	100
Средств государственных учреждений, органов исполнительной власти	100	.			100	100
в том числе по объектам 01	100	.				
Средств государственных образовательных учреждений образовательного назначения	100	.			100	100
в том числе по объектам 01	100	.				

Бюджетные средства образовательных учреждений
используются на оплату труда работников в том
числе и на оплату труда работников образовательных
учреждений образовательного назначения, а также на
оплату труда работников образовательных учреждений
образовательного назначения.

Средств государственного бюджета
используются на оплату труда работников
образовательных учреждений образовательного
назначения.

С.А. Козловский



С.А. Козловский

TABLE 1: Project and site characteristics

Project Name	Site	Project Description	Project Status	Project Type
...

TABLE 2: Project and site characteristics

Project Name	Site	Project Description	Project Status	Project Type
...

TABLE 3: Project and site characteristics

Project Name	Site	Project Description	Project Status	Project Type
...

TABLE 4: Project and site characteristics

Project Name	Site	Project Description	Project Status	Project Type
...

TABLE 5: Project and site characteristics

Project Name	Site	Project Description	Project Status	Project Type
...

100	100	100	100	100	100
100	100	100	100	100	100

100 100 100 100 100 100

100	100	100	100	100	100
100	100	100	100	100	100
100	100	100	100	100	100
100	100	100	100	100	100
100	100	100	100	100	100

100 100 100 100 100 100

100	100	100	100	100	100
100	100	100	100	100	100
100	100	100	100	100	100
100	100	100	100	100	100
100	100	100	100	100	100

100 100 100 100 100 100

100	100	100	100	100	100
100	100	100	100	100	100
100	100	100	100	100	100
100	100	100	100	100	100
100	100	100	100	100	100

2. The study is a quantitative study.

Year	2012	2013	2014	2015	2016	2017	2018	2019	2020
Variable 1	10	15	20	25	30	35	40	45	50
Variable 2	5	10	15	20	25	30	35	40	45
Variable 3	3	4	5	6	7	8	9	10	11

3. The study is a descriptive study.

Year	2012	2013	2014	2015	2016	2017	2018	2019	2020
Variable 1	10	15	20	25	30	35	40	45	50
Variable 2	5	10	15	20	25	30	35	40	45
Variable 3	3	4	5	6	7	8	9	10	11

4. The study is a comparative study.

Year	2012	2013	2014	2015	2016	2017	2018	2019	2020
Variable 1	10	15	20	25	30	35	40	45	50
Variable 2	5	10	15	20	25	30	35	40	45
Variable 3	3	4	5	6	7	8	9	10	11

5. The study is a correlational study.

Year	2012	2013	2014	2015	2016	2017	2018	2019	2020
Variable 1	10	15	20	25	30	35	40	45	50
Variable 2	5	10	15	20	25	30	35	40	45
Variable 3	3	4	5	6	7	8	9	10	11

6. The study is an experimental study.

Year	2012	2013	2014	2015	2016	2017	2018	2019	2020
Variable 1	10	15	20	25	30	35	40	45	50
Variable 2	5	10	15	20	25	30	35	40	45
Variable 3	3	4	5	6	7	8	9	10	11

7. The study is a longitudinal study.

Year	2012	2013	2014	2015	2016	2017	2018	2019	2020
Variable 1	10	15	20	25	30	35	40	45	50
Variable 2	5	10	15	20	25	30	35	40	45
Variable 3	3	4	5	6	7	8	9	10	11

8. The study is a cross-sectional study.

Year	2012	2013	2014	2015	2016	2017	2018	2019	2020
Variable 1	10	15	20	25	30	35	40	45	50
Variable 2	5	10	15	20	25	30	35	40	45
Variable 3	3	4	5	6	7	8	9	10	11

9. The study is a case study.

Year	2012	2013	2014	2015	2016	2017	2018	2019	2020
Variable 1	10	15	20	25	30	35	40	45	50
Variable 2	5	10	15	20	25	30	35	40	45
Variable 3	3	4	5	6	7	8	9	10	11

Table 1. Summary of the 100 most cited articles in the field of...

Rank	Author(s)	Year	Title	Journal	Citations	Impact Factor	h-index	g-index	ResearcherID	ORCID	Publons	Publons Score
1	Smith, J. et al.	2005	100
2

Table 2. Summary of the 100 most cited articles in the field of...

Rank	Author(s)	Year	Title	Journal	Citations	Impact Factor	h-index	g-index	ResearcherID	ORCID	Publons	Publons Score
1
2

Table 3. Summary of the 100 most cited articles in the field of...

Rank	Author(s)	Year	Title	Journal	Citations	Impact Factor	h-index	g-index	ResearcherID	ORCID	Publons	Publons Score
1
2

Table 4. Summary of the 100 most cited articles in the field of...

Rank	Author(s)	Year	Title	Journal	Citations	Impact Factor	h-index	g-index	ResearcherID	ORCID	Publons	Publons Score
1
2

Table 5. Summary of the 100 most cited articles in the field of...

Rank	Author(s)	Year	Title	Journal	Citations	Impact Factor	h-index	g-index	ResearcherID	ORCID	Publons	Publons Score
1
2

Table 6. Summary of the 100 most cited articles in the field of...

Rank	Author(s)	Year	Title	Journal	Citations	Impact Factor	h-index	g-index	ResearcherID	ORCID	Publons	Publons Score
1
2

Table 7. Summary of the 100 most cited articles in the field of...

Rank	Author(s)	Year	Title	Journal	Citations	Impact Factor	h-index	g-index	ResearcherID	ORCID	Publons	Publons Score
1
2

Table 8. Summary of the 100 most cited articles in the field of...

Rank	Author(s)	Year	Title	Journal	Citations	Impact Factor	h-index	g-index	ResearcherID	ORCID	Publons	Publons Score
1
2

Sl. No.	Project Name	Project Description	Project Period	Project Status	Project Budget	Project Outcome	Project Impact
1
2
3
4
5
6
7
8
9
10

Sl. No.	Project Name	Project Description	Project Period	Project Status	Project Budget	Project Outcome	Project Impact
1
2
3
4
5
6
7
8
9
10

Sl. No.	Project Name	Project Description	Project Period	Project Status	Project Budget	Project Outcome	Project Impact
1
2
3
4
5
6
7
8
9
10

1. The project is a part of the organization's strategic plan and is designed to achieve the following objectives:

Sl. No.	Project Name	Project Description	Project Period	Project Status	Project Budget	Project Outcome	Project Impact
1
2
3
4
5
6
7
8
9
10

1	2	3	4	5	6	7	8	9	10	11	12	13	14	15	16	17	18	19	20	21	22	23	24	25	26	27	28	29	30	31	32	33	34	35	36	37	38	39	40	41	42	43	44	45	46	47	48	49	50	51	52	53	54	55	56	57	58	59	60	61	62	63	64	65	66	67	68	69	70	71	72	73	74	75	76	77	78	79	80	81	82	83	84	85	86	87	88	89	90	91	92	93	94	95	96	97	98	99	100
---	---	---	---	---	---	---	---	---	----	----	----	----	----	----	----	----	----	----	----	----	----	----	----	----	----	----	----	----	----	----	----	----	----	----	----	----	----	----	----	----	----	----	----	----	----	----	----	----	----	----	----	----	----	----	----	----	----	----	----	----	----	----	----	----	----	----	----	----	----	----	----	----	----	----	----	----	----	----	----	----	----	----	----	----	----	----	----	----	----	----	----	----	----	----	----	----	----	----	-----

1. Total number of students in the school for the year 2010-11 is 1000.

2. The number of students who are enrolled in the school for the year 2010-11 is 1000.

1	2	3	4	5	6	7	8	9	10	11	12	13	14	15	16	17	18	19	20	21	22	23	24	25	26	27	28	29	30	31	32	33	34	35	36	37	38	39	40	41	42	43	44	45	46	47	48	49	50	51	52	53	54	55	56	57	58	59	60	61	62	63	64	65	66	67	68	69	70	71	72	73	74	75	76	77	78	79	80	81	82	83	84	85	86	87	88	89	90	91	92	93	94	95	96	97	98	99	100
---	---	---	---	---	---	---	---	---	----	----	----	----	----	----	----	----	----	----	----	----	----	----	----	----	----	----	----	----	----	----	----	----	----	----	----	----	----	----	----	----	----	----	----	----	----	----	----	----	----	----	----	----	----	----	----	----	----	----	----	----	----	----	----	----	----	----	----	----	----	----	----	----	----	----	----	----	----	----	----	----	----	----	----	----	----	----	----	----	----	----	----	----	----	----	----	----	----	----	-----


3. The number of students who are enrolled in the school for the year 2010-11 is 1000.

1	2	3	4	5	6	7	8	9	10	11	12	13	14	15	16	17	18	19	20	21	22	23	24	25	26	27	28	29	30	31	32	33	34	35	36	37	38	39	40	41	42	43	44	45	46	47	48	49	50	51	52	53	54	55	56	57	58	59	60	61	62	63	64	65	66	67	68	69	70	71	72	73	74	75	76	77	78	79	80	81	82	83	84	85	86	87	88	89	90	91	92	93	94	95	96	97	98	99	100
---	---	---	---	---	---	---	---	---	----	----	----	----	----	----	----	----	----	----	----	----	----	----	----	----	----	----	----	----	----	----	----	----	----	----	----	----	----	----	----	----	----	----	----	----	----	----	----	----	----	----	----	----	----	----	----	----	----	----	----	----	----	----	----	----	----	----	----	----	----	----	----	----	----	----	----	----	----	----	----	----	----	----	----	----	----	----	----	----	----	----	----	----	----	----	----	----	----	----	-----

4. The number of students who are enrolled in the school for the year 2010-11 is 1000.

5. The number of students who are enrolled in the school for the year 2010-11 is 1000.

1	2	3	4	5	6	7	8	9	10	11	12	13	14	15	16	17	18	19	20	21	22	23	24	25	26	27	28	29	30	31	32	33	34	35	36	37	38	39	40	41	42	43	44	45	46	47	48	49	50	51	52	53	54	55	56	57	58	59	60	61	62	63	64	65	66	67	68	69	70	71	72	73	74	75	76	77	78	79	80	81	82	83	84	85	86	87	88	89	90	91	92	93	94	95	96	97	98	99	100
---	---	---	---	---	---	---	---	---	----	----	----	----	----	----	----	----	----	----	----	----	----	----	----	----	----	----	----	----	----	----	----	----	----	----	----	----	----	----	----	----	----	----	----	----	----	----	----	----	----	----	----	----	----	----	----	----	----	----	----	----	----	----	----	----	----	----	----	----	----	----	----	----	----	----	----	----	----	----	----	----	----	----	----	----	----	----	----	----	----	----	----	----	----	----	----	----	----	----	-----



ಕರ್ನಾಟಕ ಸರ್ಕಾರ
 ಆರೋಗ್ಯ ಮತ್ತು ಕುಟುಂಬ ಕಲ್ಯಾಣ ಇಲಾಖೆ
 ಕರ್ನಾಟಕ ಸರ್ಕಾರ
 ಆರೋಗ್ಯ ಮತ್ತು ಕುಟುಂಬ ಕಲ್ಯಾಣ ಇಲಾಖೆ

ಕ್ರ. ಸಂ.	ವಿಷಯ	ವಿವರಣೆ	ವಿಷಯ	ವಿವರಣೆ	ವಿಷಯ	ವಿವರಣೆ	ವಿಷಯ	ವಿವರಣೆ	ವಿಷಯ	ವಿವರಣೆ	ವಿಷಯ	ವಿವರಣೆ
1
2
3
4
5
6
7
8
9
10

ಕ್ರ. ಸಂ.	ವಿಷಯ	ವಿವರಣೆ	ವಿಷಯ	ವಿವರಣೆ	ವಿಷಯ	ವಿವರಣೆ	ವಿಷಯ	ವಿವರಣೆ	ವಿಷಯ	ವಿವರಣೆ
1
2
3
4
5
6
7
8
9
10

ಕ್ರ. ಸಂ.	ವಿಷಯ	ವಿವರಣೆ	ವಿಷಯ	ವಿವರಣೆ	ವಿಷಯ	ವಿವರಣೆ	ವಿಷಯ	ವಿವರಣೆ	ವಿಷಯ	ವಿವರಣೆ
1
2
3
4
5
6
7
8
9
10

**Сведения о приросте (убытке) номинальной стоимости имущества,
принадлежащего акционерному обществу открытого типа
(состоящего из паевой инвестиционный фонд)**

Раздел I. Расходы на акционерные инвестиции в имущество фонда (расходах и приросты номинальной стоимости)

1. Сведения об акционерном обществе (наименование, ОГРН, ИНН, ОГРНИП, ОГРНИОТ)	2. Дата окончания периода, за который предоставляются сведения	3. Сведения об акционерном обществе (наименование, ОГРН, ИНН, ОГРНИП, ОГРНИОТ)	4. Сведения об акционерном обществе (наименование, ОГРН, ИНН, ОГРНИП, ОГРНИОТ)	5. Сведения об акционерном обществе (наименование, ОГРН, ИНН, ОГРНИП, ОГРНИОТ)
Акционерное общество "Сбербанк России" (ОАО) (ИНН 77-07-08383, ОГРН 1027700383693)	31.12.2016	Акционерное общество "Сбербанк России" (ОАО) (ИНН 77-07-08383, ОГРН 1027700383693)	14:00:00:0000	913941

Раздел I. Параметры цены и номинальной стоимости имущества

1. Типовой период	2. Номинальная стоимость имущества
кв. 4 2016 г.	100

Раздел II. Сведения о приросте (убытке) номинальной стоимости имущества, принадлежащего акционерному обществу открытого типа (состоящего из паевой инвестиционный фонд)

1. Наименование имущества	2. Код ОКВЭД	3. Значение показателя по состоянию на 31.12.2016
Итого по разделу II (сумма показателей по строкам 01-09)	0	0,00
01. Земельные участки, участки недр, обремененные ипотекой недвижимости	01.01	0,00
02. Недвижимое имущество, не являющееся земельными участками, участками недр, обремененные ипотекой недвижимости	02.02	0,00
03. Финансовые вложения (за исключением денежных займов)	03.03	0,00
04. Денежные средства и денежные эквиваленты	04.04	0,00
05. Долговые ценные бумаги (облигации)	05.05	0,00
06. Акции (за исключением акций иностранных организаций), доли участия в других организациях	06.06	0,00
07. Прочие ценные бумаги	07.07	0,00
08. Имущество, переданное во временное владение (по договору аренды имущества)	08.08	0,00
09. Имущество, переданное во временное владение (по договору концессии)	09.09	0,00
Итого по разделу III (сумма показателей по строкам 10-19)	10	2 224 800,00
10. Дебиторские задолжности (за исключением дебиторских задолжностей по договорам поручительства, договорам уступки права требования и договорам финансирования под уступку денежного требования)	10.10	2 224 800,00
11. Прочие дебиторские задолжности	11.11	0,00
12. Итого по разделу IV (сумма показателей по строкам 20-21)	20.20	0,00
20. Дебиторские задолжности (за исключением дебиторских задолжностей по договорам поручительства, договорам уступки права требования и договорам финансирования под уступку денежного требования)	20.20	0,00
21. Прочие дебиторские задолжности	21.21	0,00
Итого по разделу V (сумма показателей по строкам 22-23)	22.22	0,00
22. Дебиторские задолжности (за исключением дебиторских задолжностей по договорам поручительства, договорам уступки права требования и договорам финансирования под уступку денежного требования)	22.22	0,00
23. Прочие дебиторские задолжности	23.23	0,00

TABLE 1: Financial Statement Analysis of a Large Corporation (continued)

Item	2010	2009	2008	2007
Operating Income	1,200	1,100	1,000	900
Operating Expenses	800	750	700	650
Operating Profit	400	350	300	250
Interest Expense	100	120	140	160
Income Before Taxes	300	230	160	90
Income Tax Expense	75	57.5	40	22.5
Net Income	225	172.5	120	67.5

TABLE 2: Financial Statement Analysis of a Large Corporation (continued)

Item	2010	2009	2008	2007
Net Income	225	172.5	120	67.5
Dividends Paid	50	40	30	20
Retained Earnings	175	132.5	90	47.5

TABLE 3: Financial Statement Analysis of a Large Corporation (continued)

Item	2010	2009	2008	2007
Operating Assets	1,500	1,400	1,300	1,200
Operating Liabilities	800	750	700	650
Operating Equity	700	650	600	550
Operating Income	1,200	1,100	1,000	900
Operating Expenses	800	750	700	650
Operating Profit	400	350	300	250
Interest Expense	100	120	140	160
Income Before Taxes	300	230	160	90
Income Tax Expense	75	57.5	40	22.5
Net Income	225	172.5	120	67.5

TABLE 4: Financial Statement Analysis of a Large Corporation (continued)

Item	2010	2009	2008	2007
Operating Assets	1,500	1,400	1,300	1,200
Operating Liabilities	800	750	700	650
Operating Equity	700	650	600	550
Operating Income	1,200	1,100	1,000	900
Operating Expenses	800	750	700	650
Operating Profit	400	350	300	250
Interest Expense	100	120	140	160
Income Before Taxes	300	230	160	90
Income Tax Expense	75	57.5	40	22.5
Net Income	225	172.5	120	67.5

TABLE 5: Financial Statement Analysis of a Large Corporation (continued)

Item	2010	2009	2008	2007
Operating Assets	1,500	1,400	1,300	1,200
Operating Liabilities	800	750	700	650
Operating Equity	700	650	600	550
Operating Income	1,200	1,100	1,000	900
Operating Expenses	800	750	700	650
Operating Profit	400	350	300	250
Interest Expense	100	120	140	160
Income Before Taxes	300	230	160	90
Income Tax Expense	75	57.5	40	22.5
Net Income	225	172.5	120	67.5

№	№	№	№	№	№	№	№	№	№
1	2	3	4	5	6	7	8	9	10

№ 1. Сведения об объектах недвижимости, принадлежащих на праве собственности ООО «Специализированная компания «Специализированная компания «Специализированная компания»

№	№	№	№	№	№	№	№	№	№
001	001	001	001	001	001	001	001	001	001
002	002	002	002	002	002	002	002	002	002
003	003	003	003	003	003	003	003	003	003
004	004	004	004	004	004	004	004	004	004
005	005	005	005	005	005	005	005	005	005
006	006	006	006	006	006	006	006	006	006
007	007	007	007	007	007	007	007	007	007
008	008	008	008	008	008	008	008	008	008
009	009	009	009	009	009	009	009	009	009
010	010	010	010	010	010	010	010	010	010

№ 2. Сведения об объектах недвижимости, принадлежащих на праве собственности ООО «Специализированная компания «Специализированная компания»

№	№	№	№	№	№	№	№	№	№
101	101	101	101	101	101	101	101	101	101
102	102	102	102	102	102	102	102	102	102
103	103	103	103	103	103	103	103	103	103
104	104	104	104	104	104	104	104	104	104
105	105	105	105	105	105	105	105	105	105
106	106	106	106	106	106	106	106	106	106
107	107	107	107	107	107	107	107	107	107
108	108	108	108	108	108	108	108	108	108
109	109	109	109	109	109	109	109	109	109
110	110	110	110	110	110	110	110	110	110

№ 3. Сведения об объектах недвижимости, принадлежащих на праве собственности ООО «Специализированная компания «Специализированная компания»

№	№	№	№	№	№	№	№	№	№
201	201	201	201	201	201	201	201	201	201
202	202	202	202	202	202	202	202	202	202
203	203	203	203	203	203	203	203	203	203
204	204	204	204	204	204	204	204	204	204
205	205	205	205	205	205	205	205	205	205
206	206	206	206	206	206	206	206	206	206
207	207	207	207	207	207	207	207	207	207
208	208	208	208	208	208	208	208	208	208
209	209	209	209	209	209	209	209	209	209
210	210	210	210	210	210	210	210	210	210

1	1	2	3	4
2	3	4	5	6

TABLE 1.1.1 - Summary of the Project's Environmental Impacts

Impact Category	Project Description	Impact Description	Mitigation Measures	Impact Significance
Air Quality	Construction	Increased particulate matter emissions from dust.	Water spraying, windbreaks, and covering materials.	Minor
	Operation	Exhaust emissions from vehicles and equipment.	Low-speed driving, idling reduction, and regular maintenance.	Minor
	Construction	Exhaust emissions from heavy machinery.	Low-idle policies and regular maintenance.	Minor
	Operation	Exhaust emissions from project vehicles.	Low-speed driving and idling reduction.	Minor
	Construction	Exhaust emissions from project equipment.	Low-idle policies and regular maintenance.	Minor
Water Quality	Construction	Increased sediment runoff into adjacent water bodies.	Sediment control measures like silt fences and erosion control.	Minor
	Operation	Increased water consumption for project activities.	Water conservation measures and efficient equipment.	Minor
	Construction	Increased water consumption for site activities.	Water conservation measures and efficient equipment.	Minor
	Operation	Increased water consumption for project activities.	Water conservation measures and efficient equipment.	Minor
	Construction	Increased water consumption for site activities.	Water conservation measures and efficient equipment.	Minor
Noise	Construction	Increased noise levels from heavy machinery.	Limiting work hours, using noise barriers, and maintaining equipment.	Minor
	Operation	Increased noise levels from project vehicles.	Low-speed driving and idling reduction.	Minor
	Construction	Increased noise levels from project equipment.	Low-idle policies and regular maintenance.	Minor
	Operation	Increased noise levels from project vehicles.	Low-speed driving and idling reduction.	Minor
	Construction	Increased noise levels from project equipment.	Low-idle policies and regular maintenance.	Minor

TABLE 1.1.2 - Summary of the Project's Social Impacts

Impact Category	Project Description	Impact Description	Mitigation Measures	Impact Significance
Traffic	Construction	Increased traffic volume during construction phases.	Staggered construction schedules and traffic management plans.	Minor
	Operation	Increased traffic volume from project vehicles.	Low-speed driving and idling reduction.	Minor
	Construction	Increased traffic volume from project equipment.	Low-idle policies and regular maintenance.	Minor
	Operation	Increased traffic volume from project vehicles.	Low-speed driving and idling reduction.	Minor
	Construction	Increased traffic volume from project equipment.	Low-idle policies and regular maintenance.	Minor
Employment	Construction	Temporary employment opportunities during construction.	Local hiring and training programs.	Minor
	Operation	Permanent employment opportunities for project staff.	Local hiring and training programs.	Minor
	Construction	Temporary employment opportunities during construction.	Local hiring and training programs.	Minor
	Operation	Permanent employment opportunities for project staff.	Local hiring and training programs.	Minor
	Construction	Temporary employment opportunities during construction.	Local hiring and training programs.	Minor

TABLE 1.1.3 - Summary of the Project's Cultural Impacts

Impact Category	Project Description	Impact Description	Mitigation Measures	Impact Significance
Cultural Resources	Construction	Disturbance to cultural resources on the project site.	Archaeological surveys and cultural resource monitoring.	Minor
	Operation	Disturbance to cultural resources from project activities.	Cultural resource monitoring and protection measures.	Minor
	Construction	Disturbance to cultural resources on the project site.	Archaeological surveys and cultural resource monitoring.	Minor
	Operation	Disturbance to cultural resources from project activities.	Cultural resource monitoring and protection measures.	Minor
	Construction	Disturbance to cultural resources on the project site.	Archaeological surveys and cultural resource monitoring.	Minor

TABLE 1.1.4 - Summary of the Project's Visual Impacts

Impact Category	Project Description	Impact Description	Mitigation Measures	Impact Significance
Visual Quality	Construction	Increased visual clutter from construction equipment.	Screening and screening vegetation.	Minor
	Operation	Increased visual clutter from project vehicles.	Low-speed driving and idling reduction.	Minor
	Construction	Increased visual clutter from project equipment.	Low-idle policies and regular maintenance.	Minor
	Operation	Increased visual clutter from project vehicles.	Low-speed driving and idling reduction.	Minor
	Construction	Increased visual clutter from project equipment.	Low-idle policies and regular maintenance.	Minor
Scenic Quality	Construction	Disturbance to scenic views from construction activities.	Screening and screening vegetation.	Minor
	Operation	Disturbance to scenic views from project activities.	Cultural resource monitoring and protection measures.	Minor
	Construction	Disturbance to scenic views from construction activities.	Screening and screening vegetation.	Minor
	Operation	Disturbance to scenic views from project activities.	Cultural resource monitoring and protection measures.	Minor
	Construction	Disturbance to scenic views from construction activities.	Screening and screening vegetation.	Minor

TABLE 1.1.5 - Summary of the Project's Cumulative Impacts

Impact Category	Project Description	Impact Description	Mitigation Measures	Impact Significance
Cumulative Impacts	Construction	Increased cumulative impacts from multiple projects.	Staggered construction schedules and traffic management plans.	Minor
	Operation	Increased cumulative impacts from project vehicles.	Low-speed driving and idling reduction.	Minor
	Construction	Increased cumulative impacts from project equipment.	Low-idle policies and regular maintenance.	Minor
	Operation	Increased cumulative impacts from project vehicles.	Low-speed driving and idling reduction.	Minor
	Construction	Increased cumulative impacts from project equipment.	Low-idle policies and regular maintenance.	Minor

1.1 Project Overview and Objectives

Category	Item	Description	Priority	Status	Responsible Party	Start Date	End Date
Project Goals	Goal 1	Implement a unified data platform for all state agencies.	High	In Progress	John Doe	2023-01-01	2024-06-30
	Goal 2	Improve data security and compliance with state regulations.	High	Completed	Jane Smith	2023-01-01	2023-12-31
Key Deliverables	Deliverable 1	Final project charter and business case.	Medium	Completed	John Doe	2023-01-15	2023-02-15
	Deliverable 2	Comprehensive data integration strategy.	High	In Progress	Jane Smith	2023-03-01	2023-09-30

1.2 Project Organization and Roles

Role	Name	Department	Contact Info
Project Sponsor	John Doe	Department of Education	john.doe@doe.state.nj.us
Project Manager	Jane Smith	Department of Education	jane.smith@doe.state.nj.us
Business Analyst	Mike Johnson	Department of Education	mike.johnson@doe.state.nj.us
System Architect	Sarah Lee	Department of Education	sarah.lee@doe.state.nj.us
QA Lead	David Kim	Department of Education	david.kim@doe.state.nj.us

1.3 Project Scope and Deliverables

Phase	Task	Start Date	End Date	Dependencies	Resources	Progress (%)
Phase 1: Planning	Task 1.1: Define project scope and objectives.	2023-01-15	2023-02-15	None	John Doe, Jane Smith	100%
	Task 1.2: Conduct stakeholder analysis.	2023-02-15	2023-03-15	Task 1.1	Jane Smith, Mike Johnson	100%
	Task 1.3: Develop project charter and business case.	2023-03-15	2023-04-15	Task 1.1, Task 1.2	John Doe, Jane Smith, Mike Johnson	100%
Phase 2: Analysis	Task 2.1: Gather requirements from stakeholders.	2023-04-15	2023-05-15	Task 1.3	Jane Smith, Sarah Lee	80%
	Task 2.2: Analyze requirements and create use cases.	2023-05-15	2023-06-15	Task 2.1	Jane Smith, Sarah Lee, David Kim	60%
	Task 2.3: Create system architecture and data model.	2023-06-15	2023-07-15	Task 2.2	Sarah Lee, David Kim	40%

1.4 Project Risks and Mitigation

Risk ID	Risk Description	Impact	Probability	Mitigation Strategy
R1	Scope creep due to changing requirements.	High	Medium	Implement a strict change control process.
R2	Resource allocation issues across departments.	Medium	High	Regular communication and resource leveling.
R3	Integration challenges between legacy systems.	High	Low	Conduct thorough testing and pilot programs.

1.5 Project Budget and Funding

Category	Item	Estimated Cost	Actual Cost	Variance
Personnel	Project Manager	\$120,000	\$115,000	-\$5,000
	Business Analysts	\$180,000	\$170,000	-\$10,000
Technology	Software Licenses	\$250,000	\$250,000	\$0
	Hardware/Cloud Services	\$150,000	\$145,000	-\$5,000
Other	Travel/Training	\$30,000	\$28,000	-\$2,000
	Contingency	\$50,000	\$50,000	\$0

1.6 Project Communication

Stakeholder	Role	Communication Method	Frequency
Project Sponsor	Decision Maker	Executive Summary	Monthly
Project Manager	Coordinator	Project Meetings	Weekly
Business Analysts	Requirements	Requirement Workshops	Bi-weekly
System Architects	Design	Architecture Reviews	Weekly

1.7 Project Reporting

Report Type	Frequency	Content	Recipient
Project Status Report	Weekly	Progress, Risks, Issues	Project Manager
Executive Summary	Monthly	High-level overview, Key Metrics	Project Sponsor
Financial Report	Quarterly	Budget vs. Actuals, Spend Analysis	Finance Department
Stakeholder Feedback	Ad-hoc	Survey Results, Meeting Notes	Project Manager

1.8 Project Governance

Item	Description	Owner	Status
Charter	Project Charter and Business Case	John Doe	Approved
Plan	Project Management Plan	Jane Smith	In Progress
Scope	Scope Management Plan	Jane Smith	Finalized
Risks	Risk Management Plan	Jane Smith	In Progress
Quality	Quality Management Plan	David Kim	In Progress
Resources	Resource Management Plan	Jane Smith	In Progress
Communication	Communication Management Plan	Jane Smith	In Progress
Reporting	Reporting Management Plan	Jane Smith	In Progress

Year	Month	Day	Time	Location	Activity	Remarks
2010	10	10	10:00 AM

10-10-2010 10:00 AM

Year	Month	Day	Time	Location	Activity	Remarks
2010	10	10	10:00 AM

10-10-2010 10:00 AM

Year	Month	Day	Time	Location	Activity	Remarks
2010	10	10	10:00 AM

10-10-2010 10:00 AM

Year	Month	Day	Time	Location	Activity	Remarks
2010	10	10	10:00 AM

10-10-2010 10:00 AM

Year	Month	Day	Time	Location	Activity	Remarks
2010	10	10	10:00 AM

10-10-2010 10:00 AM

Year	Month	Day	Time	Location	Activity	Remarks
2010	10	10	10:00 AM

10-10-2010 10:00 AM

Year	Month	Day	Time	Location	Activity	Remarks
2010	10	10	10:00 AM

10-10-2010 10:00 AM

Year	Month	Day	Time	Location	Activity	Remarks
2010	10	10	10:00 AM

10-10-2010 10:00 AM

Year	Month	Day	Time	Location	Activity	Remarks
2010	10	10	10:00 AM

10-10-2010 10:00 AM

Case No.	Case Name	Case Type	Case Status	Case Date	Case Location	Case Description	Case Outcome
1
2
3
4
5
6
7
8
9
10
11
12
13
14
15
16
17
18
19
20
21
22
23
24
25
26
27
28
29
30

Case Name: ...

Case No.	Case Name	Case Type	Case Status	Case Date	Case Location	Case Description	Case Outcome
1
2
3
4
5
6
7
8
9
10
11
12
13
14
15
16
17
18
19
20
21
22
23
24
25
26
27
28
29
30

Case Name: ...

Case No.	Case Name	Case Type	Case Status	Case Date	Case Location	Case Description	Case Outcome
1
2
3
4
5
6
7
8
9
10
11
12
13
14
15
16
17
18
19
20
21
22
23
24
25
26
27
28
29
30

Case Name: ...

Case No.	Case Name	Case Type	Case Status	Case Date	Case Location	Case Description	Case Outcome
1
2
3
4
5
6
7
8
9
10
11
12
13
14
15
16
17
18
19
20
21
22
23
24
25
26
27
28
29
30

01	02	03	04	05	06	07	08	09	10	11	12	13	14	15	16	17	18	19	20	21	22	23	24	25	26	27	28	29	30	31	32	33	34	35	36	37	38	39	40	41	42	43	44	45	46	47	48	49	50	51	52	53	54	55	56	57	58	59	60	61	62	63	64	65	66	67	68	69	70	71	72	73	74	75	76	77	78	79	80	81	82	83	84	85	86	87	88	89	90	91	92	93	94	95	96	97	98	99	100
01	02	03	04	05	06	07	08	09	10	11	12	13	14	15	16	17	18	19	20	21	22	23	24	25	26	27	28	29	30	31	32	33	34	35	36	37	38	39	40	41	42	43	44	45	46	47	48	49	50	51	52	53	54	55	56	57	58	59	60	61	62	63	64	65	66	67	68	69	70	71	72	73	74	75	76	77	78	79	80	81	82	83	84	85	86	87	88	89	90	91	92	93	94	95	96	97	98	99	100

01/01/2010 - 31/12/2010

01	02	03	04	05	06	07	08	09	10	11	12	13	14	15	16	17	18	19	20	21	22	23	24	25	26	27	28	29	30	31	32	33	34	35	36	37	38	39	40	41	42	43	44	45	46	47	48	49	50	51	52	53	54	55	56	57	58	59	60	61	62	63	64	65	66	67	68	69	70	71	72	73	74	75	76	77	78	79	80	81	82	83	84	85	86	87	88	89	90	91	92	93	94	95	96	97	98	99	100
01	02	03	04	05	06	07	08	09	10	11	12	13	14	15	16	17	18	19	20	21	22	23	24	25	26	27	28	29	30	31	32	33	34	35	36	37	38	39	40	41	42	43	44	45	46	47	48	49	50	51	52	53	54	55	56	57	58	59	60	61	62	63	64	65	66	67	68	69	70	71	72	73	74	75	76	77	78	79	80	81	82	83	84	85	86	87	88	89	90	91	92	93	94	95	96	97	98	99	100

01/01/2010 - 31/12/2010

01	02	03	04	05	06	07	08	09	10	11	12	13	14	15	16	17	18	19	20	21	22	23	24	25	26	27	28	29	30	31	32	33	34	35	36	37	38	39	40	41	42	43	44	45	46	47	48	49	50	51	52	53	54	55	56	57	58	59	60	61	62	63	64	65	66	67	68	69	70	71	72	73	74	75	76	77	78	79	80	81	82	83	84	85	86	87	88	89	90	91	92	93	94	95	96	97	98	99	100
01	02	03	04	05	06	07	08	09	10	11	12	13	14	15	16	17	18	19	20	21	22	23	24	25	26	27	28	29	30	31	32	33	34	35	36	37	38	39	40	41	42	43	44	45	46	47	48	49	50	51	52	53	54	55	56	57	58	59	60	61	62	63	64	65	66	67	68	69	70	71	72	73	74	75	76	77	78	79	80	81	82	83	84	85	86	87	88	89	90	91	92	93	94	95	96	97	98	99	100

1. The following information is available for the year ended 31st December 2018:

	2018	2017	2016
Revenue	1,200	1,000	900
Cost of sales	(600)	(500)	(450)
Operating expenses	(300)	(250)	(220)
Depreciation	100	80	70
Interest	50	40	30
Profit before tax	350	370	330
Tax expense	(100)	(80)	(70)
Profit after tax	250	290	260

The following information is available for the year ended 31st December 2018:

	2018	2017	2016
Revenue	1,200	1,000	900
Cost of sales	(600)	(500)	(450)
Operating expenses	(300)	(250)	(220)
Depreciation	100	80	70
Interest	50	40	30
Profit before tax	350	370	330
Tax expense	(100)	(80)	(70)
Profit after tax	250	290	260

The following information is available for the year ended 31st December 2018:

	2018	2017	2016
Revenue	1,200	1,000	900
Cost of sales	(600)	(500)	(450)
Operating expenses	(300)	(250)	(220)
Depreciation	100	80	70
Interest	50	40	30
Profit before tax	350	370	330
Tax expense	(100)	(80)	(70)
Profit after tax	250	290	260

The following information is available for the year ended 31st December 2018:

	2018	2017	2016
Revenue	1,200	1,000	900
Cost of sales	(600)	(500)	(450)
Operating expenses	(300)	(250)	(220)
Depreciation	100	80	70
Interest	50	40	30
Profit before tax	350	370	330
Tax expense	(100)	(80)	(70)
Profit after tax	250	290	260

The following information is available for the year ended 31st December 2018:

	2018	2017	2016
Revenue	1,200	1,000	900
Cost of sales	(600)	(500)	(450)
Operating expenses	(300)	(250)	(220)
Depreciation	100	80	70
Interest	50	40	30
Profit before tax	350	370	330
Tax expense	(100)	(80)	(70)
Profit after tax	250	290	260

The following information is available for the year ended 31st December 2018:

	2018	2017	2016
Revenue	1,200	1,000	900
Cost of sales	(600)	(500)	(450)
Operating expenses	(300)	(250)	(220)
Depreciation	100	80	70
Interest	50	40	30
Profit before tax	350	370	330
Tax expense	(100)	(80)	(70)
Profit after tax	250	290	260

The following information is available for the year ended 31st December 2018:

Item	2018	2017	2016
Revenue	1,200	1,000	900
Cost of sales	(600)	(500)	(450)
Operating expenses	(300)	(250)	(220)
Depreciation	100	80	70
Interest	50	40	30
Profit before tax	350	370	330
Tax expense	(100)	(80)	(70)
Profit after tax	250	290	260

The following information is available for the year ended 31st December 2018:


Item	2018	2017	2016
Revenue	1,200	1,000	900
Cost of sales	(600)	(500)	(450)
Operating expenses	(300)	(250)	(220)
Depreciation	100	80	70
Interest	50	40	30
Profit before tax	350	370	330
Tax expense	(100)	(80)	(70)
Profit after tax	250	290	260

1	2	3	4	5	6	7	8	9	10	11	12	13	14	15	16	17	18	19	20	21	22	23	24	25	26	27	28	29	30	31	32	33	34	35	36	37	38	39	40	41	42	43	44	45	46	47	48	49	50
---	---	---	---	---	---	---	---	---	----	----	----	----	----	----	----	----	----	----	----	----	----	----	----	----	----	----	----	----	----	----	----	----	----	----	----	----	----	----	----	----	----	----	----	----	----	----	----	----	----

The following is a list of the ...

No	Name	Age	Sex	Address	Religion	Education	Occupation	Income	Assets	Liabilities	Net Worth	Remarks
1
2
3
4
5
6
7
8
9
10
11
12
13
14
15
16
17
18
19
20
21
22
23
24
25
26
27
28
29
30
31
32
33
34
35
36
37
38
39
40
41
42
43
44
45
46
47
48
49
50

For the purpose of this report, I have been authorized by the ...



вспомогательные материалы					
в том числе по договорам поставки	109		4	0,07	0,00
	109		4		
вспомогательные материалы					
в том числе по договорам поставки	110		4	0,00	0,00
	110		4		
вспомогательные материалы					
в том числе по договорам поставки	111		4	0,00	0,00
	111		4		
вспомогательные материалы					
в том числе по договорам поставки	112		4	0,00	0,00
	112		4		
вспомогательные материалы					
в том числе по договорам поставки	113		4	0,00	0,00
	113		4		
вспомогательные материалы					
в том числе по договорам поставки	114		4	0,00	0,00
	114		4		
вспомогательные материалы					
в том числе по договорам поставки	115		4	0,00	0,00
	115		4		
вспомогательные материалы					
в том числе по договорам поставки	116		4	0,00	0,00
	116		4		
вспомогательные материалы					
в том числе по договорам поставки	117		4	0,00	0,00
	117		4		
вспомогательные материалы					
в том числе по договорам поставки	118		4	0,00	0,00
	118		4		
вспомогательные материалы					
в том числе по договорам поставки	119		4	0,00	0,00
	119		4		

Подпись: _____
 должность: _____

Подпись: _____
 должность: _____

Подпись: _____
 должность: _____

Подпись: _____
 должность: _____

Table 1. Frequency of the 100 most frequently used terms in the corpus.

Term	Frequency	Percentage	Log Likelihood Ratio	Information Gain
... (100 terms)

Table 2. Frequency of the 100 most frequently used terms in the corpus.

Term	Frequency	Percentage	Log Likelihood Ratio	Information Gain
... (100 terms)

Table 3. Frequency of the 100 most frequently used terms in the corpus.

Term	Frequency	Percentage	Log Likelihood Ratio	Information Gain
... (100 terms)

Table 4. Frequency of the 100 most frequently used terms in the corpus.

Term	Frequency	Percentage	Log Likelihood Ratio	Information Gain
... (100 terms)

Table 5. Frequency of the 100 most frequently used terms in the corpus.

Term	Frequency	Percentage	Log Likelihood Ratio	Information Gain
... (100 terms)

Item	Quantity	Unit	Rate	Total
1. Cement	100	kg	1.20	120.00
2. Sand	200	kg	0.80	160.00
3. Aggregate	300	kg	1.50	450.00
4. Labour	10	hr	15.00	150.00
5. Water	100	liters	0.01	1.00
6. Formwork	10	m ²	10.00	100.00
7. Transportation	10	km	2.00	20.00
8. Miscellaneous	10	kg	0.50	5.00
9. Profit				100.00
10. Total				1000.00

Table 1: Bill of Materials for concrete slab (10m x 10m x 0.15m)

Item	Quantity	Unit	Rate	Total
1. Cement	100	kg	1.20	120.00
2. Sand	200	kg	0.80	160.00
3. Aggregate	300	kg	1.50	450.00
4. Labour	10	hr	15.00	150.00
5. Water	100	liters	0.01	1.00
6. Formwork	10	m ²	10.00	100.00
7. Transportation	10	km	2.00	20.00
8. Miscellaneous	10	kg	0.50	5.00
9. Profit				100.00
10. Total				1000.00

Table 2: Bill of Materials for concrete slab (10m x 10m x 0.15m)

Item	Quantity	Unit	Rate	Total
1. Cement	100	kg	1.20	120.00
2. Sand	200	kg	0.80	160.00
3. Aggregate	300	kg	1.50	450.00
4. Labour	10	hr	15.00	150.00
5. Water	100	liters	0.01	1.00
6. Formwork	10	m ²	10.00	100.00
7. Transportation	10	km	2.00	20.00
8. Miscellaneous	10	kg	0.50	5.00
9. Profit				100.00
10. Total				1000.00

Table 3: Bill of Materials for concrete slab (10m x 10m x 0.15m)

Item	Quantity	Unit	Rate	Total
1. Cement	100	kg	1.20	120.00
2. Sand	200	kg	0.80	160.00
3. Aggregate	300	kg	1.50	450.00
4. Labour	10	hr	15.00	150.00
5. Water	100	liters	0.01	1.00
6. Formwork	10	m ²	10.00	100.00
7. Transportation	10	km	2.00	20.00
8. Miscellaneous	10	kg	0.50	5.00
9. Profit				100.00
10. Total				1000.00

1. Health care services provided by a health care provider	2. Date of service	3. Location of service	4. Type of service	5. Referring physician	6. Referring hospital	7. Referring physician's address	8. Referring physician's telephone number	9. Referring physician's specialty	10. Referring physician's license number

2. Laboratory services provided by a laboratory

1. Laboratory name	2. Date of service	3. Location of service	4. Type of service	5. Referring physician	6. Referring hospital	7. Referring physician's address	8. Referring physician's telephone number	9. Referring physician's specialty	10. Referring physician's license number

3. Diagnostic services provided by a diagnostic center

1. Diagnostic center name	2. Date of service	3. Location of service	4. Type of service	5. Referring physician	6. Referring hospital	7. Referring physician's address	8. Referring physician's telephone number	9. Referring physician's specialty	10. Referring physician's license number

4. Other services provided by a health care provider

1. Service name	2. Date of service	3. Location of service	4. Type of service	5. Referring physician	6. Referring hospital	7. Referring physician's address	8. Referring physician's telephone number	9. Referring physician's specialty	10. Referring physician's license number

5. Other services provided by a diagnostic center

1. Service name	2. Date of service	3. Location of service	4. Type of service	5. Referring physician	6. Referring hospital	7. Referring physician's address	8. Referring physician's telephone number	9. Referring physician's specialty	10. Referring physician's license number

6. Other services provided by a laboratory

1. Service name	2. Date of service	3. Location of service	4. Type of service	5. Referring physician	6. Referring hospital	7. Referring physician's address	8. Referring physician's telephone number	9. Referring physician's specialty	10. Referring physician's license number

7. Other services provided by a diagnostic center

1. Service name	2. Date of service	3. Location of service	4. Type of service	5. Referring physician	6. Referring hospital	7. Referring physician's address	8. Referring physician's telephone number	9. Referring physician's specialty	10. Referring physician's license number

8. Other services provided by a laboratory

1. Service name	2. Date of service	3. Location of service	4. Type of service	5. Referring physician	6. Referring hospital	7. Referring physician's address	8. Referring physician's telephone number	9. Referring physician's specialty	10. Referring physician's license number

Code	Activity	Unit	Hours	Prerequisites	Notes
01	Introduction to Business	01	3		
02	Business Law	02	3	01	
03	Business Ethics	03	3	01	
04	Business Communication	04	3	01	
05	Business Writing	05	3	01	
06	Business Research	06	3	01	
07	Business Statistics	07	3	01	
08	Business Calculus	08	3	01	
09	Business Algebra	09	3	01	
10	Business Geometry	10	3	01	
11	Business Trigonometry	11	3	01	
12	Business Probability	12	3	01	
13	Business Statistics II	13	3	01	
14	Business Calculus II	14	3	01	
15	Business Algebra II	15	3	01	
16	Business Geometry II	16	3	01	
17	Business Trigonometry II	17	3	01	
18	Business Probability II	18	3	01	
19	Business Statistics III	19	3	01	
20	Business Calculus III	20	3	01	
21	Business Algebra III	21	3	01	
22	Business Geometry III	22	3	01	
23	Business Trigonometry III	23	3	01	
24	Business Probability III	24	3	01	
25	Business Statistics IV	25	3	01	
26	Business Calculus IV	26	3	01	
27	Business Algebra IV	27	3	01	
28	Business Geometry IV	28	3	01	
29	Business Trigonometry IV	29	3	01	
30	Business Probability IV	30	3	01	

Mathematics (continued)

Code	Activity	Unit	Hours	Prerequisites	Notes
31	Business Statistics V	31	3	01	
32	Business Calculus V	32	3	01	
33	Business Algebra V	33	3	01	
34	Business Geometry V	34	3	01	
35	Business Trigonometry V	35	3	01	
36	Business Probability V	36	3	01	

Mathematics (continued)

Code	Activity	Unit	Hours	Prerequisites	Notes
37	Business Statistics VI	37	3	01	
38	Business Calculus VI	38	3	01	
39	Business Algebra VI	39	3	01	
40	Business Geometry VI	40	3	01	
41	Business Trigonometry VI	41	3	01	
42	Business Probability VI	42	3	01	

Mathematics (continued)

Code	Activity	Unit	Hours	Prerequisites	Notes
43	Business Statistics VII	43	3	01	
44	Business Calculus VII	44	3	01	
45	Business Algebra VII	45	3	01	
46	Business Geometry VII	46	3	01	
47	Business Trigonometry VII	47	3	01	
48	Business Probability VII	48	3	01	

№	Инициалы и фамилия кандидата	Пол	Возраст	Среднее образование	Среднее специальное образование	Высшее образование	Специальность	Стаж работы по специальности	Стаж работы в должности	Стаж работы в организации	Стаж работы в должности	Стаж работы в организации	Стаж работы в должности	Стаж работы в должности	Стаж работы в должности	Стаж работы в должности	Стаж работы в должности
1	Иванов И.И.	М	45	Среднее	Среднее специальное	Высшее	Инженер	10	5	3	2	1	1	1	1	1	1
2	Петров П.П.	М	38	Среднее	Среднее специальное	Высшее	Инженер	8	4	2	1	1	1	1	1	1	1
3	Сидоров С.С.	М	52	Среднее	Среднее специальное	Высшее	Инженер	12	6	4	2	1	1	1	1	1	1
4	Климов К.К.	М	40	Среднее	Среднее специальное	Высшее	Инженер	9	5	3	2	1	1	1	1	1	1
5	Лебедев Л.Л.	М	48	Среднее	Среднее специальное	Высшее	Инженер	11	6	4	2	1	1	1	1	1	1
6	Мухоморов М.М.	М	35	Среднее	Среднее специальное	Высшее	Инженер	7	4	2	1	1	1	1	1	1	1
7	Новиков Н.Н.	М	50	Среднее	Среднее специальное	Высшее	Инженер	10	5	3	2	1	1	1	1	1	1
8	Орлов О.О.	М	42	Среднее	Среднее специальное	Высшее	Инженер	8	4	2	1	1	1	1	1	1	1
9	Рябенко Р.Р.	М	39	Среднее	Среднее специальное	Высшее	Инженер	9	4	2	1	1	1	1	1	1	1
10	Степанов С.С.	М	46	Среднее	Среднее специальное	Высшее	Инженер	10	5	3	2	1	1	1	1	1	1
11	Трофимов Т.Т.	М	44	Среднее	Среднее специальное	Высшее	Инженер	9	5	3	2	1	1	1	1	1	1
12	Федотов Ф.Ф.	М	41	Среднее	Среднее специальное	Высшее	Инженер	8	4	2	1	1	1	1	1	1	1
13	Харченко Х.Х.	М	47	Среднее	Среднее специальное	Высшее	Инженер	10	5	3	2	1	1	1	1	1	1
14	Цыганов Ц.Ц.	М	43	Среднее	Среднее специальное	Высшее	Инженер	9	5	3	2	1	1	1	1	1	1
15	Шаров Ш.Ш.	М	49	Среднее	Среднее специальное	Высшее	Инженер	11	6	4	2	1	1	1	1	1	1
16	Щербинин Ш.Ш.	М	40	Среднее	Среднее специальное	Высшее	Инженер	8	4	2	1	1	1	1	1	1	1
17	Юсупов Ю.Ю.	М	45	Среднее	Среднее специальное	Высшее	Инженер	10	5	3	2	1	1	1	1	1	1
18	Яковлев Я.Я.	М	42	Среднее	Среднее специальное	Высшее	Инженер	9	5	3	2	1	1	1	1	1	1
19	Зайцев З.З.	М	46	Среднее	Среднее специальное	Высшее	Инженер	10	5	3	2	1	1	1	1	1	1
20	Козлов К.К.	М	41	Среднее	Среднее специальное	Высшее	Инженер	8	4	2	1	1	1	1	1	1	1

Итого: 20 человек

Среднее образование: 10 человек

Среднее специальное образование: 10 человек

Высшее образование: 10 человек

Специальность: Инженер

Стаж работы по специальности: 100 лет

Стаж работы в должности: 50 лет

Стаж работы в организации: 50 лет

Стаж работы в должности: 50 лет

Стаж работы в организации: 50 лет

Стаж работы в должности: 50 лет

Стаж работы в организации: 50 лет

Стаж работы в должности: 50 лет

Стаж работы в организации: 50 лет

Стаж работы в должности: 50 лет

Стаж работы в организации: 50 лет

Стаж работы в должности: 50 лет

Стаж работы в организации: 50 лет

Стаж работы в должности: 50 лет

Стаж работы в организации: 50 лет

Sl. No.	Topic	Page No.	Date	Time	Place	Method	Remarks	Signature	Date
1	Introduction to the course	1-10	15/09/2023	10:00 AM	Room No. 101	Classroom	Students are introduced to the course and its objectives.	[Signature]	15/09/2023
2	History of the course	11-20	22/09/2023	10:00 AM	Room No. 101	Classroom	Students learn about the historical background of the course.	[Signature]	22/09/2023
3	Importance of the course	21-30	29/09/2023	10:00 AM	Room No. 101	Classroom	Students understand the significance of the course in their field.	[Signature]	29/09/2023
4	Scope of the course	31-40	06/10/2023	10:00 AM	Room No. 101	Classroom	Students explore the various areas covered by the course.	[Signature]	06/10/2023
5	Objectives of the course	41-50	13/10/2023	10:00 AM	Room No. 101	Classroom	Students are informed about the learning goals of the course.	[Signature]	13/10/2023
6	Structure of the course	51-60	20/10/2023	10:00 AM	Room No. 101	Classroom	Students are given an overview of the course syllabus.	[Signature]	20/10/2023
7	Assessment methods	61-70	27/10/2023	10:00 AM	Room No. 101	Classroom	Students learn about the different ways they will be assessed.	[Signature]	27/10/2023
8	Resources	71-80	03/11/2023	10:00 AM	Room No. 101	Classroom	Students are provided with a list of recommended resources.	[Signature]	03/11/2023
9	Conclusion	81-90	10/11/2023	10:00 AM	Room No. 101	Classroom	The course concludes with a final summary and Q&A session.	[Signature]	10/11/2023

Sl. No.	Topic	Page No.	Date	Time	Place	Method	Remarks	Signature	Date
1	Introduction to the course	1-10	15/09/2023	10:00 AM	Room No. 101	Classroom	Students are introduced to the course and its objectives.	[Signature]	15/09/2023
2	History of the course	11-20	22/09/2023	10:00 AM	Room No. 101	Classroom	Students learn about the historical background of the course.	[Signature]	22/09/2023
3	Importance of the course	21-30	29/09/2023	10:00 AM	Room No. 101	Classroom	Students understand the significance of the course in their field.	[Signature]	29/09/2023
4	Scope of the course	31-40	06/10/2023	10:00 AM	Room No. 101	Classroom	Students explore the various areas covered by the course.	[Signature]	06/10/2023
5	Objectives of the course	41-50	13/10/2023	10:00 AM	Room No. 101	Classroom	Students are informed about the learning goals of the course.	[Signature]	13/10/2023
6	Structure of the course	51-60	20/10/2023	10:00 AM	Room No. 101	Classroom	Students are given an overview of the course syllabus.	[Signature]	20/10/2023
7	Assessment methods	61-70	27/10/2023	10:00 AM	Room No. 101	Classroom	Students learn about the different ways they will be assessed.	[Signature]	27/10/2023
8	Resources	71-80	03/11/2023	10:00 AM	Room No. 101	Classroom	Students are provided with a list of recommended resources.	[Signature]	03/11/2023
9	Conclusion	81-90	10/11/2023	10:00 AM	Room No. 101	Classroom	The course concludes with a final summary and Q&A session.	[Signature]	10/11/2023

The following table provides a detailed record of the course activities, including the topics covered, the dates and times of the sessions, the locations where they took place, and the methods used for instruction. The table also includes a column for remarks, where the instructor can provide additional information about the students' progress and any issues that may have arisen during the course. The final column is for the instructor's signature and the date of the session.

Sl. No.	Topic	Page No.	Date	Time	Place	Method	Remarks	Signature	Date
1	Introduction to the course	1-10	15/09/2023	10:00 AM	Room No. 101	Classroom	Students are introduced to the course and its objectives.	[Signature]	15/09/2023
2	History of the course	11-20	22/09/2023	10:00 AM	Room No. 101	Classroom	Students learn about the historical background of the course.	[Signature]	22/09/2023
3	Importance of the course	21-30	29/09/2023	10:00 AM	Room No. 101	Classroom	Students understand the significance of the course in their field.	[Signature]	29/09/2023
4	Scope of the course	31-40	06/10/2023	10:00 AM	Room No. 101	Classroom	Students explore the various areas covered by the course.	[Signature]	06/10/2023
5	Objectives of the course	41-50	13/10/2023	10:00 AM	Room No. 101	Classroom	Students are informed about the learning goals of the course.	[Signature]	13/10/2023
6	Structure of the course	51-60	20/10/2023	10:00 AM	Room No. 101	Classroom	Students are given an overview of the course syllabus.	[Signature]	20/10/2023
7	Assessment methods	61-70	27/10/2023	10:00 AM	Room No. 101	Classroom	Students learn about the different ways they will be assessed.	[Signature]	27/10/2023
8	Resources	71-80	03/11/2023	10:00 AM	Room No. 101	Classroom	Students are provided with a list of recommended resources.	[Signature]	03/11/2023
9	Conclusion	81-90	10/11/2023	10:00 AM	Room No. 101	Classroom	The course concludes with a final summary and Q&A session.	[Signature]	10/11/2023

Sl. No.	Department	Scheme	Budget	Actual	Variance	Remarks	Performance Indicators	
							Target	Actual
1	Department of Health	Health Services	10000	9500	-500
2	Department of Education	Education	8000	7800	-200
3	Department of Agriculture	Agriculture	6000	6200	200
4	Department of Industries	Industries	4000	3800	-200
5	Department of Public Works	Public Works	2000	1900	-100

2018-19 Annual Report of the Government

Sl. No.	Department	Scheme	Budget	Actual	Variance	Remarks
1	Department of Health	Health Services	10000	9500	-500	...
2	Department of Education	Education	8000	7800	-200	...

2018-19 Annual Report of the Government

Sl. No.	Department	Scheme	Budget	Actual	Variance	Remarks
1	Department of Health	Health Services	10000	9500	-500	...
2	Department of Education	Education	8000	7800	-200	...

2018-19 Annual Report of the Government

Sl. No.	Department	Scheme	Budget	Actual	Variance	Remarks
1	Department of Health	Health Services	10000	9500	-500	...
2	Department of Education	Education	8000	7800	-200	...

Sl. No.	Department	Scheme	Budget	Actual	Variance	Remarks
1	Department of Health	Health Services	10000	9500	-500	...
2	Department of Education	Education	8000	7800	-200	...

2018-19 Annual Report of the Government

Sl. No.	Department	Scheme	Budget	Actual	Variance	Remarks
1	Department of Health	Health Services	10000	9500	-500	...
2	Department of Education	Education	8000	7800	-200	...

Sl. No.	Department	Scheme	Budget	Actual	Variance	Remarks
1	Department of Health	Health Services	10000	9500	-500	...
2	Department of Education	Education	8000	7800	-200	...

2018-19 Annual Report of the Government

Sl. No.	Department	Scheme	Budget	Actual	Variance	Remarks
1	Department of Health	Health Services	10000	9500	-500	...
2	Department of Education	Education	8000	7800	-200	...

1. The above information is correct and true.
 2. I hereby declare that the information provided is true and correct.
 3. I am aware of the consequences of providing false information.
 4. I understand that the information provided will be used for the purpose of the project.

Sl. No.	Name of the Candidate	Age	Gender	Religion	Marital Status	Education	Occupation	Address	Mobile No.	Signature	Remarks
1
2
3
4
5
6
7
8
9
10
11
12
13
14
15
16
17
18
19
20
21
22
23
24
25
26
27
28
29
30
31
32
33
34
35
36
37
38
39
40

Sl. No.	Name of the Candidate	Age	Gender	Religion	Marital Status	Education	Occupation	Address	Mobile No.	Signature	Remarks
41
42
43
44
45
46
47
48
49
50

Table 1: Chlorine Gas Properties

Property	Value	Unit
Molecular Weight	70.90	g/mol
Density (gas)	3.214	g/L
Boiling Point	-34.04	°C
Melting Point	-101.06	°C
Water Solubility	7.09	g/100 mL
Reactivity	Highly reactive	
Toxicity	Highly toxic	
Corrosivity	Highly corrosive	

Table 2: Chlorine Gas Safety Data

Parameter	Value
LD50 (oral, rat)	1500 mg/kg
LC50 (inhalation, rat)	100 ppm (4h)
TLV (TWA)	1 ppm
TLV (STEL)	3 ppm

Table 3: Chlorine Gas Handling

Step	Description	Notes
1	Check for leaks	Use a chlorine gas detector
2	Wear PPE	Respirator, gloves, goggles
3	Work in a fume hood	Ensure hood is running
4	Use proper technique	Do not breathe the gas
5	Dispose of waste properly	Follow local regulations

Table 4: Chlorine Gas Storage

Parameter	Value
Storage Temperature	5 to 15 °C
Storage Pressure	10 to 15 bar
Storage Material	Steel, copper, nickel
Storage Location	Well-ventilated area
Storage Duration	Indefinite
Storage Labeling	Corrosive, Toxic, Oxidizing
Storage Security	Locked, restricted access
Storage Inspection	Regularly
Storage Maintenance	Check for leaks, corrosion
Storage Disposal	Follow local regulations

Table 5: Chlorine Gas Transport

Parameter	Value
Transport Mode	Truck, rail, ship
Transport Labeling	Corrosive, Toxic, Oxidizing
Transport Security	Locked, restricted access
Transport Inspection	Regularly
Transport Maintenance	Check for leaks, corrosion
Transport Disposal	Follow local regulations

NO	REMARKS	NO	REMARKS	NO	REMARKS	NO	REMARKS
1	...	2	...	3	...	4	...

...

NO	REMARKS	NO	REMARKS	NO	REMARKS	NO	REMARKS
1	...	2	...	3	...	4	...
5	...	6	...	7	...	8	...

...

NO	REMARKS	NO	REMARKS	NO	REMARKS	NO	REMARKS
1	...	2	...	3	...	4	...
5	...	6	...	7	...	8	...

...

NO	REMARKS	NO	REMARKS	NO	REMARKS	NO	REMARKS
1	...	2	...	3	...	4	...
5	...	6	...	7	...	8	...

Program	2022	2023	2024	2025
Capital Budget	100	100	100	100
Operating Budget	100	100	100	100

Approved by the Board of Directors on 11/14/2022

Project	2022	2023	2024	2025
Capital Budget	100	100	100	100
Operating Budget	100	100	100	100

Approved by the Board of Directors on 11/14/2022

Project	2022	2023	2024	2025
Capital Budget	100	100	100	100
Operating Budget	100	100	100	100

Approved by the Board of Directors on 11/14/2022

Project	2022	2023	2024	2025
Capital Budget	100	100	100	100
Operating Budget	100	100	100	100

Approved by the Board of Directors on 11/14/2022

Project	2022	2023	2024	2025
Capital Budget	100	100	100	100
Operating Budget	100	100	100	100

Approved by the Board of Directors on 11/14/2022

Project	2022	2023	2024	2025
Capital Budget	100	100	100	100
Operating Budget	100	100	100	100

Row	1	2	3	4	5	6	7	8	9	10	11	12	13	14	15	16	17
1	10-22-2018	11-1-2018	11-1-2018	11-1-2018	11-1-2018	11-1-2018	11-1-2018	11-1-2018	11-1-2018	11-1-2018	11-1-2018	11-1-2018	11-1-2018	11-1-2018	11-1-2018	11-1-2018	11-1-2018
2	10-22-2018	11-1-2018	11-1-2018	11-1-2018	11-1-2018	11-1-2018	11-1-2018	11-1-2018	11-1-2018	11-1-2018	11-1-2018	11-1-2018	11-1-2018	11-1-2018	11-1-2018	11-1-2018	11-1-2018
3	10-22-2018	11-1-2018	11-1-2018	11-1-2018	11-1-2018	11-1-2018	11-1-2018	11-1-2018	11-1-2018	11-1-2018	11-1-2018	11-1-2018	11-1-2018	11-1-2018	11-1-2018	11-1-2018	11-1-2018
4	10-22-2018	11-1-2018	11-1-2018	11-1-2018	11-1-2018	11-1-2018	11-1-2018	11-1-2018	11-1-2018	11-1-2018	11-1-2018	11-1-2018	11-1-2018	11-1-2018	11-1-2018	11-1-2018	11-1-2018
5	10-22-2018	11-1-2018	11-1-2018	11-1-2018	11-1-2018	11-1-2018	11-1-2018	11-1-2018	11-1-2018	11-1-2018	11-1-2018	11-1-2018	11-1-2018	11-1-2018	11-1-2018	11-1-2018	11-1-2018

The following information is provided for the purpose of transparency and accountability in the financial management of the State of Michigan. The information is provided in a format that is consistent with the requirements of the Michigan Freedom of Information Act (FOIA).

Line Item	Description	Account Number	Amount	Category	Start Date	End Date	Balance	Notes
1	Personal Services	10-100-1000	100000	Personnel	10-1-2018	12-31-2018	100000	Personnel salaries and benefits
2	Travel	10-100-2000	2000	Travel	10-1-2018	12-31-2018	2000	Travel expenses
3	Supplies	10-100-3000	3000	Supplies	10-1-2018	12-31-2018	3000	Office supplies
4	Utilities	10-100-4000	4000	Utilities	10-1-2018	12-31-2018	4000	Utilities
5	Repairs and Maintenance	10-100-5000	5000	Repairs and Maintenance	10-1-2018	12-31-2018	5000	Repairs and Maintenance
6	Professional Fees	10-100-6000	6000	Professional Fees	10-1-2018	12-31-2018	6000	Professional Fees
7	Information Technology	10-100-7000	7000	Information Technology	10-1-2018	12-31-2018	7000	Information Technology
8	Contractual	10-100-8000	8000	Contractual	10-1-2018	12-31-2018	8000	Contractual
9	Printing	10-100-9000	9000	Printing	10-1-2018	12-31-2018	9000	Printing
10	Telephone	10-100-10000	10000	Telephone	10-1-2018	12-31-2018	10000	Telephone

The information in this report is for informational purposes only and does not constitute an audit. The information is provided in a format that is consistent with the requirements of the Michigan Freedom of Information Act (FOIA).

Row	1	2	3	4	5	6	7	8	9	10	11	12	13	14	15	16	17
1	10-22-2018	11-1-2018	11-1-2018	11-1-2018	11-1-2018	11-1-2018	11-1-2018	11-1-2018	11-1-2018	11-1-2018	11-1-2018	11-1-2018	11-1-2018	11-1-2018	11-1-2018	11-1-2018	11-1-2018
2	10-22-2018	11-1-2018	11-1-2018	11-1-2018	11-1-2018	11-1-2018	11-1-2018	11-1-2018	11-1-2018	11-1-2018	11-1-2018	11-1-2018	11-1-2018	11-1-2018	11-1-2018	11-1-2018	11-1-2018
3	10-22-2018	11-1-2018	11-1-2018	11-1-2018	11-1-2018	11-1-2018	11-1-2018	11-1-2018	11-1-2018	11-1-2018	11-1-2018	11-1-2018	11-1-2018	11-1-2018	11-1-2018	11-1-2018	11-1-2018
4	10-22-2018	11-1-2018	11-1-2018	11-1-2018	11-1-2018	11-1-2018	11-1-2018	11-1-2018	11-1-2018	11-1-2018	11-1-2018	11-1-2018	11-1-2018	11-1-2018	11-1-2018	11-1-2018	11-1-2018
5	10-22-2018	11-1-2018	11-1-2018	11-1-2018	11-1-2018	11-1-2018	11-1-2018	11-1-2018	11-1-2018	11-1-2018	11-1-2018	11-1-2018	11-1-2018	11-1-2018	11-1-2018	11-1-2018	11-1-2018

Category	Subcategory	Item	Quantity	Unit	Value	Notes
Medical Services	Physician Services	Physician Services	100	hour	\$100,000	
		Nurse Practitioner Services	100	hour	\$50,000	
Total Medical Services: \$150,000						

Category	Subcategory	Item	Quantity	Unit	Value
Medical Services	Physician Services	Physician Services	100	hour	\$100,000
		Nurse Practitioner Services	100	hour	\$50,000
Total Medical Services: \$150,000					

Department of Health and Human Services, State of Michigan
 All figures are in US dollars unless otherwise specified.
 For more information, please contact the Department of Health and Human Services.

Category	Subcategory	Item	Quantity	Unit	Value	Notes
Medical Services	Physician Services	Physician Services	100	hour	\$100,000	
		Nurse Practitioner Services	100	hour	\$50,000	
Total Medical Services: \$150,000						

Department of Health and Human Services, State of Michigan

Category	Subcategory	Item	Quantity	Unit	Value	Notes
Medical Services	Physician Services	Physician Services	100	hour	\$100,000	
		Nurse Practitioner Services	100	hour	\$50,000	
Total Medical Services: \$150,000						

Department of Health and Human Services, State of Michigan

Category	Subcategory	Item	Quantity	Unit	Value	Notes
Medical Services	Physician Services	Physician Services	100	hour	\$100,000	
		Nurse Practitioner Services	100	hour	\$50,000	
Total Medical Services: \$150,000						

Department of Health and Human Services, State of Michigan

Category	Subcategory	Item	Quantity	Unit	Value	Notes
Medical Services	Physician Services	Physician Services	100	hour	\$100,000	
		Nurse Practitioner Services	100	hour	\$50,000	
Total Medical Services: \$150,000						

Department of Health and Human Services, State of Michigan

Category	Subcategory	Item	Quantity	Unit	Value	Notes
Medical Services	Physician Services	Physician Services	100	hour	\$100,000	
		Nurse Practitioner Services	100	hour	\$50,000	
Total Medical Services: \$150,000						

Department of Health and Human Services, State of Michigan

Department of Health and Human Services, State of Michigan

Category	Subcategory	Item	Quantity	Unit	Value	Notes
Medical Services	Physician Services	Physician Services	100	hour	\$100,000	
		Nurse Practitioner Services	100	hour	\$50,000	
Total Medical Services: \$150,000						

		1,70
Генеральный директор ООО «Сбербанк России» (индивидуальный предприниматель) – представитель организации	06.06	1,70
		0,30
Директор филиала ООО «Сбербанк России» в г. Москве – представитель организации	14.06	0,00
		0,30
Президент ООО «Сбербанк России»	14.06	0,00
		0,00
Директор филиала ООО «Сбербанк России» в г. Москве – представитель организации	14.06	0,00
		0,00
Секретарь филиала ООО «Сбербанк России»	22.06	0,00
		0,00
Финансовый директор	22.06	0,00
		0,00
Директор филиала ООО «Сбербанк России» в г. Москве – представитель организации	22.06	0,00
		0,00
Директор филиала ООО «Сбербанк России» в г. Москве – представитель организации	22.06	0,00
		0,00
Итого: 10 человек, из которых 10 человек – представители организации, 0 человек – представители органов государственной власти	14	21,0000
Секретарь	1,00	0,00
Президент ООО «Сбербанк России» (индивидуальный предприниматель)	1,00	0,00
Президент ООО «Сбербанк России»	1,00	0,00
Директор филиала ООО «Сбербанк России»	1,00	0,00
Директор по персоналу ООО «Сбербанк России»	1,00	0,00
Директор по развитию ООО «Сбербанк России»	1,00	0,00
Директор по маркетингу ООО «Сбербанк России»	1,00	0,00
Директор по правовым вопросам ООО «Сбербанк России»	1,00	0,00
Директор по информационным технологиям ООО «Сбербанк России»	1,00	0,00
Директор по управлению рисками ООО «Сбербанк России»	1,00	0,00
Директор по корпоративным связям ООО «Сбербанк России»	1,00	0,00
Итого: 10 человек, из которых 10 человек – представители организации, 0 человек – представители органов государственной власти	10	10,0000
Секретарь	1,00	0,00
Президент ООО «Сбербанк России» (индивидуальный предприниматель)	1,00	0,00
Президент ООО «Сбербанк России»	1,00	0,00
Директор филиала ООО «Сбербанк России»	1,00	0,00
Директор по персоналу ООО «Сбербанк России»	1,00	0,00
Директор по развитию ООО «Сбербанк России»	1,00	0,00
Директор по маркетингу ООО «Сбербанк России»	1,00	0,00
Директор по правовым вопросам ООО «Сбербанк России»	1,00	0,00
Директор по информационным технологиям ООО «Сбербанк России»	1,00	0,00
Директор по управлению рисками ООО «Сбербанк России»	1,00	0,00
Директор по корпоративным связям ООО «Сбербанк России»	1,00	0,00
Итого: 10 человек, из которых 10 человек – представители организации, 0 человек – представители органов государственной власти	10	10,0000

Таблица IV. Отчет о выполнении поручения, связанного с обеспечением соблюдения требований законодательства Российской Федерации по защите персональных данных

Наименование задачи	№ задачи	Поручитель задачи	№ ИД	Участники выполнения задачи	Исполнение задачи	Дата выполнения задачи	
						начало	конец
1	2	3	4	5	6	7	8
Директор ООО «Сбербанк России»	1		1			1,00	0,00
Директор филиала ООО «Сбербанк России»	1		1			0,00	0,00
Директор филиала ООО «Сбербанк России»	1		1				
Директор филиала ООО «Сбербанк России»	1		1			0,00	0,00
Директор филиала ООО «Сбербанк России»	1		1				
Директор филиала ООО «Сбербанк России»	1		1			0,00	0,00
Директор филиала ООО «Сбербанк России»	1		1				
Директор филиала ООО «Сбербанк России»	1		1			0,00	0,00
Директор филиала ООО «Сбербанк России»	1		1				

Table 1. Summary of the Data for the Study

Year	Number of Institutions	Number of Inmates
1970	1,000	1,000,000
1980	1,000	1,000,000
1990	1,000	1,000,000
2000	1,000	1,000,000
2010	1,000	1,000,000
2020	1,000	1,000,000

Table 2. Summary of the Data for the Study

Year	Number of Institutions	Number of Inmates
1970	1,000	1,000,000
1980	1,000	1,000,000
1990	1,000	1,000,000
2000	1,000	1,000,000
2010	1,000	1,000,000
2020	1,000	1,000,000

Table 3. Summary of the Data for the Study

Year	Number of Institutions	Number of Inmates
1970	1,000	1,000,000
1980	1,000	1,000,000
1990	1,000	1,000,000
2000	1,000	1,000,000
2010	1,000	1,000,000
2020	1,000	1,000,000

Table 4. Summary of the Data for the Study

Year	Number of Institutions	Number of Inmates
1970	1,000	1,000,000
1980	1,000	1,000,000
1990	1,000	1,000,000
2000	1,000	1,000,000
2010	1,000	1,000,000
2020	1,000	1,000,000

Table 5. Summary of the Data for the Study

Year	Number of Institutions	Number of Inmates
1970	1,000	1,000,000
1980	1,000	1,000,000
1990	1,000	1,000,000
2000	1,000	1,000,000
2010	1,000	1,000,000
2020	1,000	1,000,000

Table 1: Summary of the results of the regression analysis

Variable	Parameter	Estimate	Standard Error	t-Statistic	p-Value
Constant	Intercept	1.234	0.056	21.856	<.0001
	Age	0.012	0.003	4.000	<.0001
	Gender	0.045	0.015	3.000	<.0001
	Education	0.023	0.008	2.875	<.0001
	Income	0.008	0.002	4.000	<.0001
	Health	0.015	0.004	3.750	<.0001
	Marital Status	0.032	0.012	2.667	<.0001
	Religion	0.018	0.006	3.000	<.0001
	Occupation	0.025	0.009	2.778	<.0001
	Region	0.010	0.003	3.333	<.0001
Error	Mean	0.000	0.000	0.000	1.0000
	Standard Deviation	0.123	0.000	0.000	0.0000
	Minimum	-0.234	0.000	0.000	0.0000
	Maximum	0.345	0.000	0.000	0.0000
	Skewness	0.123	0.000	0.000	0.0000
	Kurtosis	1.234	0.000	0.000	0.0000
	Normality Test	0.123	0.000	0.000	0.0000
	Probability Density Function	0.123	0.000	0.000	0.0000
	Chi-Square	0.123	0.000	0.000	0.0000
	Log-Likelihood	0.123	0.000	0.000	0.0000

Table 1: Summary of the results of the regression analysis

Variable	Parameter	Estimate	Standard Error	t-Statistic	p-Value
Constant	Intercept	1.234	0.056	21.856	<.0001
	Age	0.012	0.003	4.000	<.0001
	Gender	0.045	0.015	3.000	<.0001
	Education	0.023	0.008	2.875	<.0001
	Income	0.008	0.002	4.000	<.0001
	Health	0.015	0.004	3.750	<.0001
	Marital Status	0.032	0.012	2.667	<.0001
	Religion	0.018	0.006	3.000	<.0001
	Occupation	0.025	0.009	2.778	<.0001
	Region	0.010	0.003	3.333	<.0001
Error	Mean	0.000	0.000	0.000	1.0000
	Standard Deviation	0.123	0.000	0.000	0.0000
	Minimum	-0.234	0.000	0.000	0.0000
	Maximum	0.345	0.000	0.000	0.0000
	Skewness	0.123	0.000	0.000	0.0000
	Kurtosis	1.234	0.000	0.000	0.0000
	Normality Test	0.123	0.000	0.000	0.0000
	Probability Density Function	0.123	0.000	0.000	0.0000
	Chi-Square	0.123	0.000	0.000	0.0000
	Log-Likelihood	0.123	0.000	0.000	0.0000

Table 1: Summary of the results of the regression analysis

Variable	Parameter	Estimate	Standard Error	t-Statistic	p-Value
Constant	Intercept	1.234	0.056	21.856	<.0001
	Age	0.012	0.003	4.000	<.0001
	Gender	0.045	0.015	3.000	<.0001
	Education	0.023	0.008	2.875	<.0001
	Income	0.008	0.002	4.000	<.0001
	Health	0.015	0.004	3.750	<.0001
	Marital Status	0.032	0.012	2.667	<.0001
	Religion	0.018	0.006	3.000	<.0001
	Occupation	0.025	0.009	2.778	<.0001
	Region	0.010	0.003	3.333	<.0001
Error	Mean	0.000	0.000	0.000	1.0000
	Standard Deviation	0.123	0.000	0.000	0.0000
	Minimum	-0.234	0.000	0.000	0.0000
	Maximum	0.345	0.000	0.000	0.0000
	Skewness	0.123	0.000	0.000	0.0000
	Kurtosis	1.234	0.000	0.000	0.0000
	Normality Test	0.123	0.000	0.000	0.0000
	Probability Density Function	0.123	0.000	0.000	0.0000
	Chi-Square	0.123	0.000	0.000	0.0000
	Log-Likelihood	0.123	0.000	0.000	0.0000

Table 1: Summary of the results of the regression analysis

Variable	Parameter	Estimate	Standard Error	t-Statistic	p-Value
Constant	Intercept	1.234	0.056	21.856	<.0001
	Age	0.012	0.003	4.000	<.0001
	Gender	0.045	0.015	3.000	<.0001
	Education	0.023	0.008	2.875	<.0001
	Income	0.008	0.002	4.000	<.0001
	Health	0.015	0.004	3.750	<.0001
	Marital Status	0.032	0.012	2.667	<.0001
	Religion	0.018	0.006	3.000	<.0001
	Occupation	0.025	0.009	2.778	<.0001
	Region	0.010	0.003	3.333	<.0001
Error	Mean	0.000	0.000	0.000	1.0000
	Standard Deviation	0.123	0.000	0.000	0.0000
	Minimum	-0.234	0.000	0.000	0.0000
	Maximum	0.345	0.000	0.000	0.0000
	Skewness	0.123	0.000	0.000	0.0000
	Kurtosis	1.234	0.000	0.000	0.0000
	Normality Test	0.123	0.000	0.000	0.0000
	Probability Density Function	0.123	0.000	0.000	0.0000
	Chi-Square	0.123	0.000	0.000	0.0000
	Log-Likelihood	0.123	0.000	0.000	0.0000

Table 1: Summary of the results of the regression analysis

Variable	Parameter	Estimate	Standard Error	t-Statistic	p-Value
Constant	Intercept	1.234	0.056	21.856	<.0001
	Age	0.012	0.003	4.000	<.0001
	Gender	0.045	0.015	3.000	<.0001
	Education	0.023	0.008	2.875	<.0001
	Income	0.008	0.002	4.000	<.0001
	Health	0.015	0.004	3.750	<.0001
	Marital Status	0.032	0.012	2.667	<.0001
	Religion	0.018	0.006	3.000	<.0001
	Occupation	0.025	0.009	2.778	<.0001
	Region	0.010	0.003	3.333	<.0001
Error	Mean	0.000	0.000	0.000	1.0000
	Standard Deviation	0.123	0.000	0.000	0.0000
	Minimum	-0.234	0.000	0.000	0.0000
	Maximum	0.345	0.000	0.000	0.0000
	Skewness	0.123	0.000	0.000	0.0000
	Kurtosis	1.234	0.000	0.000	0.0000
	Normality Test	0.123	0.000	0.000	0.0000
	Probability Density Function	0.123	0.000	0.000	0.0000
	Chi-Square	0.123	0.000	0.000	0.0000
	Log-Likelihood	0.123	0.000	0.000	0.0000

Table 1: Summary of the results of the regression analysis

1. Information about the applicant

1. Name (Last, First, Middle Initial)	John Doe	1. License Number	123456789
2. Address (Street, City, State, ZIP)	123 Main St, Anytown, CA 90210	2. Expiration Date	12/31/2016
3. Date of Birth	01/15/1980	3. License Category	Professional Engineer
4. Social Security Number	123-45-6789	4. License Status	Active

2. Information about your education

1. Degree	2. Institution	3. Graduation Date	4. Degree Type	5. License Requirement
B.S. in Mechanical Engineering	University of California, Berkeley	05/15/2005	Bachelor's	Required
M.S. in Mechanical Engineering	Stanford University	05/15/2007	Master's	Not Required
Ph.D. in Mechanical Engineering	MIT	05/15/2010	Doctoral	Not Required

3. Information about your employment

1. Employer Name	2. Address	3. Title	4. Start Date	5. End Date	6. License Requirement
ABC Engineering	123 Main St, Anytown, CA 90210	Senior Engineer	01/15/2010	01/15/2015	Required
DEF Corporation	456 Main St, Anytown, CA 90210	Lead Engineer	02/15/2015	02/15/2016	Required

4. Information about your experience

1. Project Name	2. Description	3. Start Date	4. End Date	5. License Requirement
XYZ Project	Design and construction of a new building	01/15/2010	01/15/2015	Required
ABC Project	Design and construction of a new bridge	02/15/2015	02/15/2016	Required

5. Information about your other licenses

1. License Number	2. License Category	3. License Status	4. License Issued Date	5. License Expiration Date
123456789	Professional Engineer	Active	01/15/2010	12/31/2016
987654321	Professional Engineer	Inactive	01/15/2010	12/31/2016

6. Information about your other licenses

1. License Number	2. License Category	3. License Status	4. License Issued Date	5. License Expiration Date
123456789	Professional Engineer	Active	01/15/2010	12/31/2016
987654321	Professional Engineer	Inactive	01/15/2010	12/31/2016

7. Information about your other licenses

1. License Number	2. License Category	3. License Status	4. License Issued Date	5. License Expiration Date
123456789	Professional Engineer	Active	01/15/2010	12/31/2016
987654321	Professional Engineer	Inactive	01/15/2010	12/31/2016

8. Information about your other licenses

1. License Number	2. License Category	3. License Status	4. License Issued Date	5. License Expiration Date
123456789	Professional Engineer	Active	01/15/2010	12/31/2016
987654321	Professional Engineer	Inactive	01/15/2010	12/31/2016

2018	1	2	3	4	5	6	7	8	9	10	11	12	13	14	15	16	17	18	19	20	21	22	23	24	25	26	27	28	29	30	31	32	33	34	35	36	37	38	39	40	41	42	43	44	45	46	47	48	49	50	51	52	53	54	55	56	57	58	59	60	61	62	63	64	65	66	67	68	69	70	71	72	73	74	75	76	77	78	79	80	81	82	83	84	85	86	87	88	89	90	91	92	93	94	95	96	97	98	99	100
------	---	---	---	---	---	---	---	---	---	----	----	----	----	----	----	----	----	----	----	----	----	----	----	----	----	----	----	----	----	----	----	----	----	----	----	----	----	----	----	----	----	----	----	----	----	----	----	----	----	----	----	----	----	----	----	----	----	----	----	----	----	----	----	----	----	----	----	----	----	----	----	----	----	----	----	----	----	----	----	----	----	----	----	----	----	----	----	----	----	----	----	----	----	----	----	----	----	----	----	-----

24. Department of Health and Human Services

2018	1	2	3	4	5	6	7	8	9	10	11	12	13	14	15	16	17	18	19	20	21	22	23	24	25	26	27	28	29	30	31	32	33	34	35	36	37	38	39	40	41	42	43	44	45	46	47	48	49	50	51	52	53	54	55	56	57	58	59	60	61	62	63	64	65	66	67	68	69	70	71	72	73	74	75	76	77	78	79	80	81	82	83	84	85	86	87	88	89	90	91	92	93	94	95	96	97	98	99	100
------	---	---	---	---	---	---	---	---	---	----	----	----	----	----	----	----	----	----	----	----	----	----	----	----	----	----	----	----	----	----	----	----	----	----	----	----	----	----	----	----	----	----	----	----	----	----	----	----	----	----	----	----	----	----	----	----	----	----	----	----	----	----	----	----	----	----	----	----	----	----	----	----	----	----	----	----	----	----	----	----	----	----	----	----	----	----	----	----	----	----	----	----	----	----	----	----	----	----	----	-----

25. State of New York

2018	1	2	3	4	5	6	7	8	9	10	11	12	13	14	15	16	17	18	19	20	21	22	23	24	25	26	27	28	29	30	31	32	33	34	35	36	37	38	39	40	41	42	43	44	45	46	47	48	49	50	51	52	53	54	55	56	57	58	59	60	61	62	63	64	65	66	67	68	69	70	71	72	73	74	75	76	77	78	79	80	81	82	83	84	85	86	87	88	89	90	91	92	93	94	95	96	97	98	99	100
------	---	---	---	---	---	---	---	---	---	----	----	----	----	----	----	----	----	----	----	----	----	----	----	----	----	----	----	----	----	----	----	----	----	----	----	----	----	----	----	----	----	----	----	----	----	----	----	----	----	----	----	----	----	----	----	----	----	----	----	----	----	----	----	----	----	----	----	----	----	----	----	----	----	----	----	----	----	----	----	----	----	----	----	----	----	----	----	----	----	----	----	----	----	----	----	----	----	----	----	-----

26. State of New York

2018	1	2	3	4	5	6	7	8	9	10	11	12	13	14	15	16	17	18	19	20	21	22	23	24	25	26	27	28	29	30	31	32	33	34	35	36	37	38	39	40	41	42	43	44	45	46	47	48	49	50	51	52	53	54	55	56	57	58	59	60	61	62	63	64	65	66	67	68	69	70	71	72	73	74	75	76	77	78	79	80	81	82	83	84	85	86	87	88	89	90	91	92	93	94	95	96	97	98	99	100
------	---	---	---	---	---	---	---	---	---	----	----	----	----	----	----	----	----	----	----	----	----	----	----	----	----	----	----	----	----	----	----	----	----	----	----	----	----	----	----	----	----	----	----	----	----	----	----	----	----	----	----	----	----	----	----	----	----	----	----	----	----	----	----	----	----	----	----	----	----	----	----	----	----	----	----	----	----	----	----	----	----	----	----	----	----	----	----	----	----	----	----	----	----	----	----	----	----	----	----	-----

27. State of New York

2018	1	2	3	4	5	6	7	8	9	10	11	12	13	14	15	16	17	18	19	20	21	22	23	24	25	26	27	28	29	30	31	32	33	34	35	36	37	38	39	40	41	42	43	44	45	46	47	48	49	50	51	52	53	54	55	56	57	58	59	60	61	62	63	64	65	66	67	68	69	70	71	72	73	74	75	76	77	78	79	80	81	82	83	84	85	86	87	88	89	90	91	92	93	94	95	96	97	98	99	100
------	---	---	---	---	---	---	---	---	---	----	----	----	----	----	----	----	----	----	----	----	----	----	----	----	----	----	----	----	----	----	----	----	----	----	----	----	----	----	----	----	----	----	----	----	----	----	----	----	----	----	----	----	----	----	----	----	----	----	----	----	----	----	----	----	----	----	----	----	----	----	----	----	----	----	----	----	----	----	----	----	----	----	----	----	----	----	----	----	----	----	----	----	----	----	----	----	----	----	----	-----

28. State of New York

2018	1	2	3	4	5	6	7	8	9	10	11	12	13	14	15	16	17	18	19	20	21	22	23	24	25	26	27	28	29	30	31	32	33	34	35	36	37	38	39	40	41	42	43	44	45	46	47	48	49	50	51	52	53	54	55	56	57	58	59	60	61	62	63	64	65	66	67	68	69	70	71	72	73	74	75	76	77	78	79	80	81	82	83	84	85	86	87	88	89	90	91	92	93	94	95	96	97	98	99	100
------	---	---	---	---	---	---	---	---	---	----	----	----	----	----	----	----	----	----	----	----	----	----	----	----	----	----	----	----	----	----	----	----	----	----	----	----	----	----	----	----	----	----	----	----	----	----	----	----	----	----	----	----	----	----	----	----	----	----	----	----	----	----	----	----	----	----	----	----	----	----	----	----	----	----	----	----	----	----	----	----	----	----	----	----	----	----	----	----	----	----	----	----	----	----	----	----	----	----	----	-----

29. State of New York

2018	1	2	3	4	5	6	7	8	9	10	11	12	13	14	15	16	17	18	19	20	21	22	23	24	25	26	27	28	29	30	31	32	33	34	35	36	37	38	39	40	41	42	43	44	45	46	47	48	49	50	51	52	53	54	55	56	57	58	59	60	61	62	63	64	65	66	67	68	69	70	71	72	73	74	75	76	77	78	79	80	81	82	83	84	85	86	87	88	89	90	91	92	93	94	95	96	97	98	99	100
------	---	---	---	---	---	---	---	---	---	----	----	----	----	----	----	----	----	----	----	----	----	----	----	----	----	----	----	----	----	----	----	----	----	----	----	----	----	----	----	----	----	----	----	----	----	----	----	----	----	----	----	----	----	----	----	----	----	----	----	----	----	----	----	----	----	----	----	----	----	----	----	----	----	----	----	----	----	----	----	----	----	----	----	----	----	----	----	----	----	----	----	----	----	----	----	----	----	----	----	-----

30. State of New York

2018	1	2	3	4	5	6	7	8	9	10	11	12	13	14	15	16	17	18	19	20	21	22	23	24	25	26	27	28	29	30	31	32	33	34	35	36	37	38	39	40	41	42	43	44	45	46	47	48	49	50	51	52	53	54	55	56	57	58	59	60	61	62	63	64	65	66	67	68	69	70	71	72	73	74	75	76	77	78	79	80	81	82	83	84	85	86	87	88	89	90	91	92	93	94	95	96	97	98	99	100
------	---	---	---	---	---	---	---	---	---	----	----	----	----	----	----	----	----	----	----	----	----	----	----	----	----	----	----	----	----	----	----	----	----	----	----	----	----	----	----	----	----	----	----	----	----	----	----	----	----	----	----	----	----	----	----	----	----	----	----	----	----	----	----	----	----	----	----	----	----	----	----	----	----	----	----	----	----	----	----	----	----	----	----	----	----	----	----	----	----	----	----	----	----	----	----	----	----	----	----	-----

31. State of New York

2018	1	2	3	4	5	6	7	8	9	10	11	12	13	14	15	16	17	18	19	20	21	22	23	24	25	26	27	28	29	30	31	32	33	34	35	36	37	38	39	40	41	42	43	44	45	46	47	48	49	50	51	52	53	54	55	56	57	58	59	60	61	62	63	64	65	66	67	68	69	70	71	72	73	74	75	76	77	78	79	80	81	82	83	84	85	86	87	88	89	90	91	92	93	94	95	96	97	98	99	100
------	---	---	---	---	---	---	---	---	---	----	----	----	----	----	----	----	----	----	----	----	----	----	----	----	----	----	----	----	----	----	----	----	----	----	----	----	----	----	----	----	----	----	----	----	----	----	----	----	----	----	----	----	----	----	----	----	----	----	----	----	----	----	----	----	----	----	----	----	----	----	----	----	----	----	----	----	----	----	----	----	----	----	----	----	----	----	----	----	----	----	----	----	----	----	----	----	----	----	----	-----

32. State of New York

Item	Quantity	Unit	Description	Material	Quantity	Unit	Description	Material	Quantity	Unit	Description	Material	Quantity	Unit	Description	Material
1	1	EA	1	EA	1	EA	1	EA
2	1	EA	1	EA	1	EA	1	EA
3	1	EA	1	EA	1	EA	1	EA
4	1	EA	1	EA	1	EA	1	EA
5	1	EA	1	EA	1	EA	1	EA
6	1	EA	1	EA	1	EA	1	EA
7	1	EA	1	EA	1	EA	1	EA
8	1	EA	1	EA	1	EA	1	EA
9	1	EA	1	EA	1	EA	1	EA
10	1	EA	1	EA	1	EA	1	EA

...

Item	Quantity	Unit	Description	Material	Quantity	Unit	Description	Material
1	1	EA	1	EA

...

Item	Quantity	Unit	Description	Material	Quantity	Unit	Description	Material
1	1	EA	1	EA

...

Item	Quantity	Unit	Description	Material	Quantity	Unit	Description	Material
1	1	EA	1	EA

...

Item	Quantity	Unit	Description	Material	Quantity	Unit	Description	Material
1	1	EA	1	EA

...

...

...

...

...

...

1	2	3	4	5	6	7	8	9	10	11	12	13	14	15	16	17	18	19	20	21	22	23	24	25	26	27	28	29	30	31	32	33	34	35	36	37	38	39	40	41	42	43	44	45	46	47	48	49	50																																																		
1	2	3	4	5	6	7	8	9	10	11	12	13	14	15	16	17	18	19	20	21	22	23	24	25	26	27	28	29	30	31	32	33	34	35	36	37	38	39	40	41	42	43	44	45	46	47	48	49	50	51	52	53	54	55	56	57	58	59	60	61	62	63	64	65	66	67	68	69	70	71	72	73	74	75	76	77	78	79	80	81	82	83	84	85	86	87	88	89	90	91	92	93	94	95	96	97	98	99	100

2. The above information is for information only and does not constitute an offer or recommendation to buy or sell any securities or to invest in any investment strategy. It is not intended to be used as a basis for investment decisions. The information is provided for your information only and should not be relied upon as a basis for investment decisions. The information is provided for your information only and should not be relied upon as a basis for investment decisions.

1	2	3	4	5	6	7	8	9	10	11	12	13	14	15	16	17	18	19	20	21	22	23	24	25	26	27	28	29	30	31	32	33	34	35	36	37	38	39	40	41	42	43	44	45	46	47	48	49	50	51	52	53	54	55	56	57	58	59	60	61	62	63	64	65	66	67	68	69	70	71	72	73	74	75	76	77	78	79	80	81	82	83	84	85	86	87	88	89	90	91	92	93	94	95	96	97	98	99	100
1	2	3	4	5	6	7	8	9	10	11	12	13	14	15	16	17	18	19	20	21	22	23	24	25	26	27	28	29	30	31	32	33	34	35	36	37	38	39	40	41	42	43	44	45	46	47	48	49	50	51	52	53	54	55	56	57	58	59	60	61	62	63	64	65	66	67	68	69	70	71	72	73	74	75	76	77	78	79	80	81	82	83	84	85	86	87	88	89	90	91	92	93	94	95	96	97	98	99	100

3. The above information is for information only and does not constitute an offer or recommendation to buy or sell any securities or to invest in any investment strategy. It is not intended to be used as a basis for investment decisions. The information is provided for your information only and should not be relied upon as a basis for investment decisions. The information is provided for your information only and should not be relied upon as a basis for investment decisions.

1	2	3	4	5	6	7	8	9	10	11	12	13	14	15	16	17	18	19	20	21	22	23	24	25	26	27	28	29	30	31	32	33	34	35	36	37	38	39	40	41	42	43	44	45	46	47	48	49	50	51	52	53	54	55	56	57	58	59	60	61	62	63	64	65	66	67	68	69	70	71	72	73	74	75	76	77	78	79	80	81	82	83	84	85	86	87	88	89	90	91	92	93	94	95	96	97	98	99	100
1	2	3	4	5	6	7	8	9	10	11	12	13	14	15	16	17	18	19	20	21	22	23	24	25	26	27	28	29	30	31	32	33	34	35	36	37	38	39	40	41	42	43	44	45	46	47	48	49	50	51	52	53	54	55	56	57	58	59	60	61	62	63	64	65	66	67	68	69	70	71	72	73	74	75	76	77	78	79	80	81	82	83	84	85	86	87	88	89	90	91	92	93	94	95	96	97	98	99	100

Topic	1	2	3	4	5	6	7	8	9	10	11	12
Earth's Structure												
Plate Tectonics												
Volcanoes												
Earthquakes												
Weathering and Erosion												
Landforms												
Water Cycle												
Climate Change												
Space Science												

Use the following table to record your progress.

Teacher's Name: _____

Topic	1	2	3	4	5	6	7	8	9	10	11	12
Earth's Structure												
Plate Tectonics												
Volcanoes												
Earthquakes												
Weathering and Erosion												
Landforms												
Water Cycle												
Climate Change												
Space Science												

Teacher's Name: _____

Topic	1	2	3	4	5	6	7	8	9	10	11	12
Earth's Structure												
Plate Tectonics												
Volcanoes												
Earthquakes												
Weathering and Erosion												
Landforms												
Water Cycle												
Climate Change												
Space Science												

Teacher's Name: _____

Topic	1	2	3	4	5	6	7	8	9	10	11	12
Earth's Structure												
Plate Tectonics												
Volcanoes												
Earthquakes												
Weathering and Erosion												
Landforms												
Water Cycle												
Climate Change												
Space Science												

Teacher's Name: _____

Topic	1	2	3	4	5	6	7	8	9	10	11	12
Earth's Structure												
Plate Tectonics												
Volcanoes												
Earthquakes												
Weathering and Erosion												
Landforms												
Water Cycle												
Climate Change												
Space Science												

Teacher's Name: _____

Topic	1	2	3	4	5	6	7	8	9	10	11	12
Earth's Structure												
Plate Tectonics												
Volcanoes												
Earthquakes												
Weathering and Erosion												
Landforms												
Water Cycle												
Climate Change												
Space Science												

Teacher's Name: _____

Use the following table to record your progress.

Topic	1	2	3	4	5	6	7	8	9	10	11	12
Earth's Structure												
Plate Tectonics												
Volcanoes												
Earthquakes												
Weathering and Erosion												
Landforms												
Water Cycle												
Climate Change												
Space Science												

Teacher's Name: _____

Topic	1	2	3	4	5	6	7	8	9	10	11	12
Earth's Structure												
Plate Tectonics												
Volcanoes												
Earthquakes												
Weathering and Erosion												
Landforms												
Water Cycle												
Climate Change												
Space Science												

Teacher's Name: _____

1. The following information is to be provided for all projects funded by the Department of the Environment and Heritage:



Project Name	Project Description	Project Location	Project Status	Project Funding Source	Project Start Date	Project End Date	Project Budget	Project Manager	Project Contact	Project Website

2. The following information is to be provided for all projects funded by the Department of the Environment and Heritage:

Project Name	Project Description	Project Location	Project Status	Project Funding Source	Project Start Date	Project End Date	Project Budget	Project Manager	Project Contact	Project Website
1
2
3
4
5
6
7
8
9
10
11
12
13
14
15
16
17
18
19
20
21
22
23
24
25
26
27
28
29
30
31
32
33
34
35
36
37
38
39
40
41
42
43
44
45
46
47
48
49
50

3. The following information is to be provided for all projects funded by the Department of the Environment and Heritage:

Project Name	Project Description	Project Location	Project Status	Project Funding Source	Project Start Date	Project End Date	Project Budget	Project Manager	Project Contact	Project Website

4. The following information is to be provided for all projects funded by the Department of the Environment and Heritage:

Project Name	Project Description	Project Location	Project Status	Project Funding Source	Project Start Date	Project End Date	Project Budget	Project Manager	Project Contact	Project Website

Table 1: Board of Directors' activities

Activity	Frequency	Location
Board of Directors Meeting	Quarterly	London, UK
Sub-committee Meetings	Quarterly	London, UK
Ad-hoc Meetings	As required	London, UK

Table 2: Board of Directors' composition

Name	Position	Term of Office
Mr. John Smith	Chairman	2025-2028
Ms. Jane Doe	Director	2025-2027
Mr. Robert Brown	Director	2025-2026
Ms. Emily White	Director	2025-2027
Mr. David Green	Director	2025-2028

Table 3: Board of Directors' independence

Name	Independent	Non-Independent
Mr. John Smith	Yes	No
Ms. Jane Doe	Yes	No
Mr. Robert Brown	No	Yes
Ms. Emily White	Yes	No
Mr. David Green	Yes	No

Table 4: Board of Directors' diversity

Name	Age	Gender	Ethnicity
Mr. John Smith	55	Male	White
Ms. Jane Doe	45	Female	Asian
Mr. Robert Brown	60	Male	Black
Ms. Emily White	50	Female	White
Mr. David Green	40	Male	Hispanic

Table 5: Board of Directors' remuneration

Name	Salary	Benefits	Total
Mr. John Smith	£100,000	£20,000	£120,000
Ms. Jane Doe	£80,000	£15,000	£95,000
Mr. Robert Brown	£70,000	£12,000	£82,000
Ms. Emily White	£75,000	£14,000	£89,000
Mr. David Green	£65,000	£10,000	£75,000

Item	Quantity	Unit	Value	Notes
1	100	kg	100	...
2	50	kg	50	...
3	20	kg	20	...
4	10	kg	10	...
5	5	kg	5	...
6	2	kg	2	...
7	1	kg	1	...
8	0.5	kg	0.5	...
9	0.2	kg	0.2	...
10	0.1	kg	0.1	...

...

Item	Quantity	Unit	Value	Notes
11	100	kg	100	...
12	50	kg	50	...
13	20	kg	20	...
14	10	kg	10	...
15	5	kg	5	...
16	2	kg	2	...
17	1	kg	1	...
18	0.5	kg	0.5	...
19	0.2	kg	0.2	...
20	0.1	kg	0.1	...

...

Item	Quantity	Unit	Value	Notes
21	100	kg	100	...
22	50	kg	50	...
23	20	kg	20	...
24	10	kg	10	...
25	5	kg	5	...
26	2	kg	2	...
27	1	kg	1	...
28	0.5	kg	0.5	...
29	0.2	kg	0.2	...
30	0.1	kg	0.1	...

...

Item	Quantity	Unit	Value	Notes
31	100	kg	100	...
32	50	kg	50	...
33	20	kg	20	...
34	10	kg	10	...
35	5	kg	5	...
36	2	kg	2	...
37	1	kg	1	...
38	0.5	kg	0.5	...
39	0.2	kg	0.2	...
40	0.1	kg	0.1	...

...

Item	Quantity	Unit	Value	Notes
41	100	kg	100	...
42	50	kg	50	...
43	20	kg	20	...
44	10	kg	10	...
45	5	kg	5	...
46	2	kg	2	...
47	1	kg	1	...
48	0.5	kg	0.5	...
49	0.2	kg	0.2	...
50	0.1	kg	0.1	...

Page 4 of 4

10-26	10-26	
10-27	10-27	
10-28	10-28	
10-29	10-29	
10-30	10-30	
10-31	10-31	

MIPS: Value Based Care		
10-26	10-26	10-26
10-27	10-27	10-27
10-28	10-28	10-28
10-29	10-29	10-29
10-30	10-30	10-30
10-31	10-31	10-31
MIPS: Value Based Care		
10-26	10-26	10-26
10-27	10-27	10-27
10-28	10-28	10-28
10-29	10-29	10-29
10-30	10-30	10-30
10-31	10-31	10-31

10-26	10-26	10-26
10-27	10-27	10-27
10-28	10-28	10-28
10-29	10-29	10-29
10-30	10-30	10-30
10-31	10-31	10-31

Page 5 of 5

10-26	10-26	10-26
10-27	10-27	10-27
10-28	10-28	10-28
10-29	10-29	10-29
10-30	10-30	10-30
10-31	10-31	10-31

10-26	10-26	10-26
10-27	10-27	10-27
10-28	10-28	10-28
10-29	10-29	10-29
10-30	10-30	10-30
10-31	10-31	10-31

Project Information

Project Name: [Blank]

Project Number: [Blank]

Project Start Date: [Blank]

Project End Date: [Blank]

Project Manager: [Blank]

Project Sponsor: [Blank]

Project Status: [Blank]

Project Budget: [Blank]

Project Risk: [Blank]

Project Complexity: [Blank]

Project Importance: [Blank]

Project Visibility: [Blank]

Project Stakeholders: [Blank]

Project Objectives: [Blank]

Project Deliverables: [Blank]

Project Milestones: [Blank]

Project Risks: [Blank]

Project Issues: [Blank]

Project Changes: [Blank]

Project Communications: [Blank]

Project Reporting: [Blank]

Project Governance: [Blank]

Project Performance: [Blank]

Project Quality: [Blank]

Project Security: [Blank]

Project Compliance: [Blank]

Project Sustainability: [Blank]

Project Innovation: [Blank]

Project Ethics: [Blank]

Project Social Responsibility: [Blank]

Project Environmental Impact: [Blank]

Project Economic Impact: [Blank]

Project Cultural Impact: [Blank]

Project Political Impact: [Blank]

Project Legal Impact: [Blank]

Project Total Impact: [Blank]

1	2	3	4	5	6	7	8	9	10	11	12	13	14	15	16	17	18	19	20	21	22	23	24	25	26	27	28	29	30	31	32	33	34	35	36	37	38	39	40	41	42	43	44	45	46	47	48	49	50	51	52	53	54	55	56	57	58	59	60	61	62	63	64	65	66	67	68	69	70	71	72	73	74	75	76	77	78	79	80	81	82	83	84	85	86	87	88	89	90	91	92	93	94	95	96	97	98	99	100
---	---	---	---	---	---	---	---	---	----	----	----	----	----	----	----	----	----	----	----	----	----	----	----	----	----	----	----	----	----	----	----	----	----	----	----	----	----	----	----	----	----	----	----	----	----	----	----	----	----	----	----	----	----	----	----	----	----	----	----	----	----	----	----	----	----	----	----	----	----	----	----	----	----	----	----	----	----	----	----	----	----	----	----	----	----	----	----	----	----	----	----	----	----	----	----	----	----	----	-----

Section 1

1	2	3	4	5	6	7	8	9	10	11	12	13	14	15	16	17	18	19	20	21	22	23	24	25	26	27	28	29	30	31	32	33	34	35	36	37	38	39	40	41	42	43	44	45	46	47	48	49	50	51	52	53	54	55	56	57	58	59	60	61	62	63	64	65	66	67	68	69	70	71	72	73	74	75	76	77	78	79	80	81	82	83	84	85	86	87	88	89	90	91	92	93	94	95	96	97	98	99	100
---	---	---	---	---	---	---	---	---	----	----	----	----	----	----	----	----	----	----	----	----	----	----	----	----	----	----	----	----	----	----	----	----	----	----	----	----	----	----	----	----	----	----	----	----	----	----	----	----	----	----	----	----	----	----	----	----	----	----	----	----	----	----	----	----	----	----	----	----	----	----	----	----	----	----	----	----	----	----	----	----	----	----	----	----	----	----	----	----	----	----	----	----	----	----	----	----	----	----	-----

Section 2

1	2	3	4	5	6	7	8	9	10	11	12	13	14	15	16	17	18	19	20	21	22	23	24	25	26	27	28	29	30	31	32	33	34	35	36	37	38	39	40	41	42	43	44	45	46	47	48	49	50	51	52	53	54	55	56	57	58	59	60	61	62	63	64	65	66	67	68	69	70	71	72	73	74	75	76	77	78	79	80	81	82	83	84	85	86	87	88	89	90	91	92	93	94	95	96	97	98	99	100
---	---	---	---	---	---	---	---	---	----	----	----	----	----	----	----	----	----	----	----	----	----	----	----	----	----	----	----	----	----	----	----	----	----	----	----	----	----	----	----	----	----	----	----	----	----	----	----	----	----	----	----	----	----	----	----	----	----	----	----	----	----	----	----	----	----	----	----	----	----	----	----	----	----	----	----	----	----	----	----	----	----	----	----	----	----	----	----	----	----	----	----	----	----	----	----	----	----	----	-----

Section 3

1	2	3	4	5	6	7	8	9	10	11	12	13	14	15	16	17	18	19	20	21	22	23	24	25	26	27	28	29	30	31	32	33	34	35	36	37	38	39	40	41	42	43	44	45	46	47	48	49	50	51	52	53	54	55	56	57	58	59	60	61	62	63	64	65	66	67	68	69	70	71	72	73	74	75	76	77	78	79	80	81	82	83	84	85	86	87	88	89	90	91	92	93	94	95	96	97	98	99	100
---	---	---	---	---	---	---	---	---	----	----	----	----	----	----	----	----	----	----	----	----	----	----	----	----	----	----	----	----	----	----	----	----	----	----	----	----	----	----	----	----	----	----	----	----	----	----	----	----	----	----	----	----	----	----	----	----	----	----	----	----	----	----	----	----	----	----	----	----	----	----	----	----	----	----	----	----	----	----	----	----	----	----	----	----	----	----	----	----	----	----	----	----	----	----	----	----	----	----	-----

Section 4

1	2	3	4	5	6	7	8	9	10	11	12	13	14	15	16	17	18	19	20	21	22	23	24	25	26	27	28	29	30	31	32	33	34	35	36	37	38	39	40	41	42	43	44	45	46	47	48	49	50	51	52	53	54	55	56	57	58	59	60	61	62	63	64	65	66	67	68	69	70	71	72	73	74	75	76	77	78	79	80	81	82	83	84	85	86	87	88	89	90	91	92	93	94	95	96	97	98	99	100
---	---	---	---	---	---	---	---	---	----	----	----	----	----	----	----	----	----	----	----	----	----	----	----	----	----	----	----	----	----	----	----	----	----	----	----	----	----	----	----	----	----	----	----	----	----	----	----	----	----	----	----	----	----	----	----	----	----	----	----	----	----	----	----	----	----	----	----	----	----	----	----	----	----	----	----	----	----	----	----	----	----	----	----	----	----	----	----	----	----	----	----	----	----	----	----	----	----	----	-----

Section 5

1	2	3	4	5	6	7	8	9	10	11	12	13	14	15	16	17	18	19	20	21	22	23	24	25	26	27	28	29	30	31	32	33	34	35	36	37	38	39	40	41	42	43	44	45	46	47	48	49	50	51	52	53	54	55	56	57	58	59	60	61	62	63	64	65	66	67	68	69	70	71	72	73	74	75	76	77	78	79	80	81	82	83	84	85	86	87	88	89	90	91	92	93	94	95	96	97	98	99	100
---	---	---	---	---	---	---	---	---	----	----	----	----	----	----	----	----	----	----	----	----	----	----	----	----	----	----	----	----	----	----	----	----	----	----	----	----	----	----	----	----	----	----	----	----	----	----	----	----	----	----	----	----	----	----	----	----	----	----	----	----	----	----	----	----	----	----	----	----	----	----	----	----	----	----	----	----	----	----	----	----	----	----	----	----	----	----	----	----	----	----	----	----	----	----	----	----	----	----	-----

Section 6

1	2	3	4	5	6	7	8	9	10	11	12	13	14	15	16	17	18	19	20	21	22	23	24	25	26	27	28	29	30	31	32	33	34	35	36	37	38	39	40	41	42	43	44	45	46	47	48	49	50	51	52	53	54	55	56	57	58	59	60	61	62	63	64	65	66	67	68	69	70	71	72	73	74	75	76	77	78	79	80	81	82	83	84	85	86	87	88	89	90	91	92	93	94	95	96	97	98	99	100
---	---	---	---	---	---	---	---	---	----	----	----	----	----	----	----	----	----	----	----	----	----	----	----	----	----	----	----	----	----	----	----	----	----	----	----	----	----	----	----	----	----	----	----	----	----	----	----	----	----	----	----	----	----	----	----	----	----	----	----	----	----	----	----	----	----	----	----	----	----	----	----	----	----	----	----	----	----	----	----	----	----	----	----	----	----	----	----	----	----	----	----	----	----	----	----	----	----	----	-----

**СТАТИСТИЧЕСКОЕ ПОСОБИЕ ПО ВЫПОЛНЕНИЮ ОБЯЗАННОСТЕЙ ПО
РАСЧЕТУ И ОЦЕНКЕ НАДЕЖНОСТИ ЗАРЕГИСТРИРОВАННОЙ ФИРМЫ
(ОБЩЕСТВА С ОГРАНИЧЕННОЙ ОТВЕТСТВЕННОСТЬЮ)**

Формула 1. Расчет размера доли в уставном капитале компании (компании не является участником) (тысяч рублей)

1 Число долей (долей) в уставном капитале компании, принадлежащих лицам, не являющимся участниками в компании	2 Номинальная стоимость одной доли (долей) в уставном капитале компании (тысяч рублей)	3 Размер доли в уставном капитале компании, принадлежащий лицам, не являющимся участниками в компании

Формула 2. Определение размера процентов по выпущенным облигациям (тысяч рублей)

1 Процентная ставка	2 Средняя рыночная стоимость облигаций
3 = 1 × 2	4

Формула 3. Расчет размера доли в уставном капитале компании, при обращении к поручителю взыскания по облигациям, выпущенным обществом с ограниченной ответственностью (тысяч рублей)

1 Сумма номинальной стоимости облигаций	2 Средняя рыночная стоимость облигаций	3 Размер доли в уставном капитале компании
4 = 1 × 2	5	6 = 4 × 100
7 Сумма номинальной стоимости облигаций, принадлежащих лицам, не являющимся участниками в компании	8	9 = 7 × 100
10 Сумма номинальной стоимости облигаций, принадлежащих лицам, являющимся участниками в компании	11	12 = 10 × 100
13 Сумма номинальной стоимости облигаций, принадлежащих лицам, не являющимся участниками в компании	14	15 = 13 × 100
16 Сумма номинальной стоимости облигаций, принадлежащих лицам, являющимся участниками в компании	17	18 = 16 × 100
19 Сумма номинальной стоимости облигаций, принадлежащих лицам, не являющимся участниками в компании	20	21 = 19 × 100
22 Сумма номинальной стоимости облигаций, принадлежащих лицам, являющимся участниками в компании	23	24 = 22 × 100
25 Сумма номинальной стоимости облигаций, принадлежащих лицам, не являющимся участниками в компании	26	27 = 25 × 100
28 Сумма номинальной стоимости облигаций, принадлежащих лицам, являющимся участниками в компании	29	30 = 28 × 100
31 Сумма номинальной стоимости облигаций, принадлежащих лицам, не являющимся участниками в компании	32	33 = 31 × 100
34 Сумма номинальной стоимости облигаций, принадлежащих лицам, являющимся участниками в компании	35	36 = 34 × 100
37 Сумма номинальной стоимости облигаций, принадлежащих лицам, не являющимся участниками в компании	38	39 = 37 × 100
40 Сумма номинальной стоимости облигаций, принадлежащих лицам, являющимся участниками в компании	41	42 = 40 × 100
43 Сумма номинальной стоимости облигаций, принадлежащих лицам, не являющимся участниками в компании	44	45 = 43 × 100
46 Сумма номинальной стоимости облигаций, принадлежащих лицам, являющимся участниками в компании	47	48 = 46 × 100
49 Сумма номинальной стоимости облигаций, принадлежащих лицам, не являющимся участниками в компании	50	51 = 49 × 100
52 Сумма номинальной стоимости облигаций, принадлежащих лицам, являющимся участниками в компании	53	54 = 52 × 100
55 Сумма номинальной стоимости облигаций, принадлежащих лицам, не являющимся участниками в компании	56	57 = 55 × 100
58 Сумма номинальной стоимости облигаций, принадлежащих лицам, являющимся участниками в компании	59	60 = 58 × 100
61 Сумма номинальной стоимости облигаций, принадлежащих лицам, не являющимся участниками в компании	62	63 = 61 × 100
64 Сумма номинальной стоимости облигаций, принадлежащих лицам, являющимся участниками в компании	65	66 = 64 × 100
67 Сумма номинальной стоимости облигаций, принадлежащих лицам, не являющимся участниками в компании	68	69 = 67 × 100
70 Сумма номинальной стоимости облигаций, принадлежащих лицам, являющимся участниками в компании	71	72 = 70 × 100
73 Сумма номинальной стоимости облигаций, принадлежащих лицам, не являющимся участниками в компании	74	75 = 73 × 100
76 Сумма номинальной стоимости облигаций, принадлежащих лицам, являющимся участниками в компании	77	78 = 76 × 100
79 Сумма номинальной стоимости облигаций, принадлежащих лицам, не являющимся участниками в компании	80	81 = 79 × 100
82 Сумма номинальной стоимости облигаций, принадлежащих лицам, являющимся участниками в компании	83	84 = 82 × 100
85 Сумма номинальной стоимости облигаций, принадлежащих лицам, не являющимся участниками в компании	86	87 = 85 × 100
88 Сумма номинальной стоимости облигаций, принадлежащих лицам, являющимся участниками в компании	89	90 = 88 × 100
91 Сумма номинальной стоимости облигаций, принадлежащих лицам, не являющимся участниками в компании	92	93 = 91 × 100
94 Сумма номинальной стоимости облигаций, принадлежащих лицам, являющимся участниками в компании	95	96 = 94 × 100
97 Сумма номинальной стоимости облигаций, принадлежащих лицам, не являющимся участниками в компании	98	99 = 97 × 100
100 Сумма номинальной стоимости облигаций, принадлежащих лицам, являющимся участниками в компании	101	102 = 100 × 100

Code	Activity	Value	Percentage
101	101 - Other	100	100.00
102	102 - Other	100	100.00
103	103 - Other	100	100.00
104	104 - Other	100	100.00
105	105 - Other	100	100.00
106	106 - Other	100	100.00
107	107 - Other	100	100.00
108	108 - Other	100	100.00
109	109 - Other	100	100.00
110	110 - Other	100	100.00

Figure 1: A bar chart showing the percentage of total revenue for each activity. The chart shows that 100% of the revenue is generated by 'Other' activities, with no revenue from 'Other' activities.

Code	Activity	Value	Percentage
201	201 - Other	100	100.00
202	202 - Other	100	100.00
203	203 - Other	100	100.00
204	204 - Other	100	100.00
205	205 - Other	100	100.00
206	206 - Other	100	100.00
207	207 - Other	100	100.00
208	208 - Other	100	100.00
209	209 - Other	100	100.00
210	210 - Other	100	100.00

Figure 2: A bar chart showing the percentage of total revenue for each activity. The chart shows that 100% of the revenue is generated by 'Other' activities, with no revenue from 'Other' activities.

Code	Activity	Value	Percentage
301	301 - Other	100	100.00
302	302 - Other	100	100.00
303	303 - Other	100	100.00
304	304 - Other	100	100.00
305	305 - Other	100	100.00
306	306 - Other	100	100.00
307	307 - Other	100	100.00
308	308 - Other	100	100.00
309	309 - Other	100	100.00
310	310 - Other	100	100.00

Figure 3: A bar chart showing the percentage of total revenue for each activity. The chart shows that 100% of the revenue is generated by 'Other' activities, with no revenue from 'Other' activities.

Code	Activity	Value	Percentage
401	401 - Other	100	100.00
402	402 - Other	100	100.00
403	403 - Other	100	100.00
404	404 - Other	100	100.00
405	405 - Other	100	100.00
406	406 - Other	100	100.00
407	407 - Other	100	100.00
408	408 - Other	100	100.00
409	409 - Other	100	100.00
410	410 - Other	100	100.00

Project Name		Project No.

Project Description

Task	No.	Status	Comments
Task 1	1	Completed	Task 1 completed successfully.
Task 2	2	In Progress	Task 2 is currently in progress.
Task 3	3	Not Started	Task 3 has not yet started.

Task Details

Task ID	Task Name	Description	Start Date	End Date	Status	Assignee	Priority
T001	Task 1	Task 1 description	2023-01-01	2023-01-05	Completed	Jane Doe	High
T002	Task 2	Task 2 description	2023-01-10	2023-01-15	In Progress	John Smith	Medium
T003	Task 3	Task 3 description	2023-01-20	2023-01-25	Not Started	Alice Johnson	Low
T004	Task 4	Task 4 description	2023-02-01	2023-02-10	Planned	Bob Brown	Medium
T005	Task 5	Task 5 description	2023-02-15	2023-02-20	Planned	Charlie Green	Low
T006	Task 6	Task 6 description	2023-02-25	2023-03-05	Planned	Diana Prince	High
T007	Task 7	Task 7 description	2023-03-10	2023-03-15	Planned	Eve White	Medium
T008	Task 8	Task 8 description	2023-03-20	2023-03-25	Planned	Frank Miller	Low
T009	Task 9	Task 9 description	2023-03-30	2023-04-05	Planned	Grace Kim	High
T010	Task 10	Task 10 description	2023-04-10	2023-04-15	Planned	Henry Lee	Medium
T011	Task 11	Task 11 description	2023-04-20	2023-04-25	Planned	Ivy Chen	Low
T012	Task 12	Task 12 description	2023-05-01	2023-05-10	Planned	Jack Wilson	High
T013	Task 13	Task 13 description	2023-05-15	2023-05-20	Planned	Karen Taylor	Medium
T014	Task 14	Task 14 description	2023-05-25	2023-06-05	Planned	Liam White	Low
T015	Task 15	Task 15 description	2023-06-10	2023-06-15	Planned	Mia Black	High
T016	Task 16	Task 16 description	2023-06-20	2023-06-25	Planned	Noah Green	Medium
T017	Task 17	Task 17 description	2023-07-01	2023-07-10	Planned	Olivia Brown	Low
T018	Task 18	Task 18 description	2023-07-15	2023-07-20	Planned	Peter White	High
T019	Task 19	Task 19 description	2023-07-25	2023-08-05	Planned	Quinn Black	Medium
T020	Task 20	Task 20 description	2023-08-10	2023-08-15	Planned	Ryan Green	Low
T021	Task 21	Task 21 description	2023-08-20	2023-08-25	Planned	Sarah Brown	High
T022	Task 22	Task 22 description	2023-09-01	2023-09-10	Planned	Timothy White	Medium
T023	Task 23	Task 23 description	2023-09-15	2023-09-20	Planned	Uma Black	Low
T024	Task 24	Task 24 description	2023-09-25	2023-10-05	Planned	Victor Green	High
T025	Task 25	Task 25 description	2023-10-10	2023-10-15	Planned	Wendy Brown	Medium
T026	Task 26	Task 26 description	2023-10-20	2023-10-25	Planned	Xavier White	Low
T027	Task 27	Task 27 description	2023-11-01	2023-11-10	Planned	Yvonne Black	High
T028	Task 28	Task 28 description	2023-11-15	2023-11-20	Planned	Zachary Green	Medium
T029	Task 29	Task 29 description	2023-11-25	2023-12-05	Planned	Alicia Brown	Low
T030	Task 30	Task 30 description	2023-12-10	2023-12-15	Planned	Benjamin White	High

Task Summary

Task ID	Task Name	Status	Assignee
---------	-----------	--------	----------

Task 1	Completed	John Doe
Task 2	In Progress	Jane Smith
Task 3	Not Started	Alice Johnson
Task 4	Planned	Bob Brown
Task 5	Planned	Charlie Green
Task 6	Planned	Diana Prince
Task 7	Planned	Eve White
Task 8	Planned	Frank Miller
Task 9	Planned	Grace Kim
Task 10	Planned	Henry Lee
Task 11	Planned	Ivy Chen
Task 12	Planned	Jack Wilson
Task 13	Planned	Karen Taylor
Task 14	Planned	Liam White
Task 15	Planned	Mia Black
Task 16	Planned	Noah Green
Task 17	Planned	Olivia Brown
Task 18	Planned	Peter White
Task 19	Planned	Quinn Black
Task 20	Planned	Ryan Green
Task 21	Planned	Sarah Brown
Task 22	Planned	Timothy White
Task 23	Planned	Uma Black
Task 24	Planned	Victor Green
Task 25	Planned	Wendy Brown
Task 26	Planned	Xavier White
Task 27	Planned	Yvonne Black
Task 28	Planned	Zachary Green
Task 29	Planned	Alicia Brown
Task 30	Planned	Benjamin White

Task Performance

Task ID	Task Name	Performance Score
---------	-----------	-------------------

Year	1	2	3	4	5	6	7	8	9	10	11	12
2008	1000000	1000000	1000000	1000000	1000000	1000000	1000000	1000000	1000000	1000000	1000000	1000000

2008-2012

Year	2008	2009	2010	2011	2012
2008	1000000	1000000	1000000	1000000	1000000

2009-2013

Year	2009	2010	2011	2012	2013
2009	1000000	1000000	1000000	1000000	1000000

2010-2014

Year	2010	2011	2012	2013	2014
2010	1000000	1000000	1000000	1000000	1000000

2011-2015

Year	2011	2012	2013	2014	2015
2011	1000000	1000000	1000000	1000000	1000000

2012-2016

Year	2012	2013	2014	2015	2016
2012	1000000	1000000	1000000	1000000	1000000

2013-2017

Year	2013	2014	2015	2016	2017
2013	1000000	1000000	1000000	1000000	1000000

2014-2018

Year	2014	2015	2016	2017	2018
2014	1000000	1000000	1000000	1000000	1000000

Sl. No.	Project Name	Project Description	Year	Phase	Location	Beneficiaries	Remarks
1
2
3
4
5
6
7
8
9
10

...

Sl. No.	Project Name	Project Description	Year	Phase	Location	Beneficiaries	Remarks
1

...

Sl. No.	Project Name	Project Description	Year	Phase	Location	Beneficiaries	Remarks
1

Sl. No.	Project Name	Project Description	Year	Phase	Location	Beneficiaries	Remarks
1

Sl. No.	Project Name	Project Description	Year	Phase	Location	Beneficiaries	Remarks
1

1																		
2																		

Section 101(a)(2)(A)(i) of the Internal Revenue Code

The following information is provided for the information of the filer and is not intended to constitute a recommendation of any particular security, investment, or financial product, or to encourage the purchase or sale of any security, investment, or financial product.

1																		
2																		

Section 101(a)(2)(A)(ii) of the Internal Revenue Code

1																		
2																		

Section 101(a)(2)(A)(iii) of the Internal Revenue Code

1																		
2																		
3																		
4																		
5																		
6																		
7																		
8																		
9																		
10																		

Year	Month	Day	Hour	Minute	Second	Third	Fourth	Fifth	Sixth	Seventh	Eighth	Ninth	Tenth	Eleventh	Twelfth
2009	11	11	11	11	11	11	11	11	11	11	11	11	11	11	11

11/11/11 11:11:11 AM

Year	Month	Day	Hour	Minute	Second	Third	Fourth	Fifth	Sixth	Sixth	Sixth	Sixth	Sixth	Sixth	Sixth
2009	11	11	11	11	11	11	11	11	11	11	11	11	11	11	11

11/11/11 11:11:11 AM

Year	Month	Day	Hour	Minute	Second	Third	Fourth	Fifth	Sixth	Sixth	Sixth	Sixth	Sixth	Sixth	Sixth
2009	11	11	11	11	11	11	11	11	11	11	11	11	11	11	11

1	2	3	4	5	6	7	8	9	10	11	12	13	14	15	16	17	18	19	20	21	22	23	24	25	26	27	28	29	30	31	32	33	34	35	36	37	38	39	40	41	42	43	44	45	46	47	48	49	50	51	52	53	54	55	56	57	58	59	60	61	62	63	64	65	66	67	68	69	70	71	72	73	74	75	76	77	78	79	80	81	82	83	84	85	86	87	88	89	90	91	92	93	94	95	96	97	98	99	100
---	---	---	---	---	---	---	---	---	----	----	----	----	----	----	----	----	----	----	----	----	----	----	----	----	----	----	----	----	----	----	----	----	----	----	----	----	----	----	----	----	----	----	----	----	----	----	----	----	----	----	----	----	----	----	----	----	----	----	----	----	----	----	----	----	----	----	----	----	----	----	----	----	----	----	----	----	----	----	----	----	----	----	----	----	----	----	----	----	----	----	----	----	----	----	----	----	----	----	-----

1	2	3	4	5	6	7	8	9	10	11	12	13	14	15	16	17	18	19	20	21	22	23	24	25	26	27	28	29	30	31	32	33	34	35	36	37	38	39	40	41	42	43	44	45	46	47	48	49	50	51	52	53	54	55	56	57	58	59	60	61	62	63	64	65	66	67	68	69	70	71	72	73	74	75	76	77	78	79	80	81	82	83	84	85	86	87	88	89	90	91	92	93	94	95	96	97	98	99	100
---	---	---	---	---	---	---	---	---	----	----	----	----	----	----	----	----	----	----	----	----	----	----	----	----	----	----	----	----	----	----	----	----	----	----	----	----	----	----	----	----	----	----	----	----	----	----	----	----	----	----	----	----	----	----	----	----	----	----	----	----	----	----	----	----	----	----	----	----	----	----	----	----	----	----	----	----	----	----	----	----	----	----	----	----	----	----	----	----	----	----	----	----	----	----	----	----	----	----	-----

The following information is for the purpose of providing information to the public and is not to be used for any other purpose.

1	2	3	4	5	6	7	8	9	10	11	12	13	14	15	16	17	18	19	20	21	22	23	24	25	26	27	28	29	30	31	32	33	34	35	36	37	38	39	40	41	42	43	44	45	46	47	48	49	50	51	52	53	54	55	56	57	58	59	60	61	62	63	64	65	66	67	68	69	70	71	72	73	74	75	76	77	78	79	80	81	82	83	84	85	86	87	88	89	90	91	92	93	94	95	96	97	98	99	100
---	---	---	---	---	---	---	---	---	----	----	----	----	----	----	----	----	----	----	----	----	----	----	----	----	----	----	----	----	----	----	----	----	----	----	----	----	----	----	----	----	----	----	----	----	----	----	----	----	----	----	----	----	----	----	----	----	----	----	----	----	----	----	----	----	----	----	----	----	----	----	----	----	----	----	----	----	----	----	----	----	----	----	----	----	----	----	----	----	----	----	----	----	----	----	----	----	----	----	-----

1	2	3	4	5	6	7	8	9	10	11	12	13	14	15	16	17	18	19	20	21	22	23	24	25	26	27	28	29	30	31	32	33	34	35	36	37	38	39	40	41	42	43	44	45	46	47	48	49	50	51	52	53	54	55	56	57	58	59	60	61	62	63	64	65	66	67	68	69	70	71	72	73	74	75	76	77	78	79	80	81	82	83	84	85	86	87	88	89	90	91	92	93	94	95	96	97	98	99	100
---	---	---	---	---	---	---	---	---	----	----	----	----	----	----	----	----	----	----	----	----	----	----	----	----	----	----	----	----	----	----	----	----	----	----	----	----	----	----	----	----	----	----	----	----	----	----	----	----	----	----	----	----	----	----	----	----	----	----	----	----	----	----	----	----	----	----	----	----	----	----	----	----	----	----	----	----	----	----	----	----	----	----	----	----	----	----	----	----	----	----	----	----	----	----	----	----	----	----	-----

The following information is for the purpose of providing information to the public and is not to be used for any other purpose.

1	2	3	4	5	6	7	8	9	10	11	12	13	14	15	16	17	18	19	20	21	22	23	24	25	26	27	28	29	30	31	32	33	34	35	36	37	38	39	40	41	42	43	44	45	46	47	48	49	50	51	52	53	54	55	56	57	58	59	60	61	62	63	64	65	66	67	68	69	70	71	72	73	74	75	76	77	78	79	80	81	82	83	84	85	86	87	88	89	90	91	92	93	94	95	96	97	98	99	100
---	---	---	---	---	---	---	---	---	----	----	----	----	----	----	----	----	----	----	----	----	----	----	----	----	----	----	----	----	----	----	----	----	----	----	----	----	----	----	----	----	----	----	----	----	----	----	----	----	----	----	----	----	----	----	----	----	----	----	----	----	----	----	----	----	----	----	----	----	----	----	----	----	----	----	----	----	----	----	----	----	----	----	----	----	----	----	----	----	----	----	----	----	----	----	----	----	----	----	-----

1	2	3	4	5	6	7	8	9	10	11	12	13	14	15	16	17	18	19	20	21	22	23	24	25	26	27	28	29	30	31	32	33	34	35	36	37	38	39	40	41	42	43	44	45	46	47	48	49	50	51	52	53	54	55	56	57	58	59	60	61	62	63	64	65	66	67	68	69	70	71	72	73	74	75	76	77	78	79	80	81	82	83	84	85	86	87	88	89	90	91	92	93	94	95	96	97	98	99	100
---	---	---	---	---	---	---	---	---	----	----	----	----	----	----	----	----	----	----	----	----	----	----	----	----	----	----	----	----	----	----	----	----	----	----	----	----	----	----	----	----	----	----	----	----	----	----	----	----	----	----	----	----	----	----	----	----	----	----	----	----	----	----	----	----	----	----	----	----	----	----	----	----	----	----	----	----	----	----	----	----	----	----	----	----	----	----	----	----	----	----	----	----	----	----	----	----	----	----	-----

The following information is for the purpose of providing information to the public and is not to be used for any other purpose.

1	2	3	4	5	6	7	8	9	10	11	12	13	14	15	16	17	18	19	20	21	22	23	24	25	26	27	28	29	30	31	32	33	34	35	36	37	38	39	40	41	42	43	44	45	46	47	48	49	50	51	52	53	54	55	56	57	58	59	60	61	62	63	64	65	66	67	68	69	70	71	72	73	74	75	76	77	78	79	80	81	82	83	84	85	86	87	88	89	90	91	92	93	94	95	96	97	98	99	100
---	---	---	---	---	---	---	---	---	----	----	----	----	----	----	----	----	----	----	----	----	----	----	----	----	----	----	----	----	----	----	----	----	----	----	----	----	----	----	----	----	----	----	----	----	----	----	----	----	----	----	----	----	----	----	----	----	----	----	----	----	----	----	----	----	----	----	----	----	----	----	----	----	----	----	----	----	----	----	----	----	----	----	----	----	----	----	----	----	----	----	----	----	----	----	----	----	----	----	-----

The following information is for the purpose of providing information to the public and is not to be used for any other purpose.

1	2	3	4	5	6	7	8	9	10	11	12	13	14	15	16	17	18	19	20	21	22	23	24	25	26	27	28	29	30	31	32	33	34	35	36	37	38	39	40	41	42	43	44	45	46	47	48	49	50	51	52	53	54	55	56	57	58	59	60	61	62	63	64	65	66	67	68	69	70	71	72	73	74	75	76	77	78	79	80	81	82	83	84	85	86	87	88	89	90	91	92	93	94	95	96	97	98	99	100
---	---	---	---	---	---	---	---	---	----	----	----	----	----	----	----	----	----	----	----	----	----	----	----	----	----	----	----	----	----	----	----	----	----	----	----	----	----	----	----	----	----	----	----	----	----	----	----	----	----	----	----	----	----	----	----	----	----	----	----	----	----	----	----	----	----	----	----	----	----	----	----	----	----	----	----	----	----	----	----	----	----	----	----	----	----	----	----	----	----	----	----	----	----	----	----	----	----	----	-----

The following information is for the purpose of providing information to the public and is not to be used for any other purpose.

Year	1	2	3	4	5	6	7	8	9	10
2010										
2011										
2012										
2013										
2014										
2015										
2016										
2017										
2018										
2019										
2020										

20. Additional Information

Year	1	2	3	4	5	6	7	8	9	10
2010										
2011										
2012										
2013										
2014										
2015										
2016										
2017										
2018										
2019										
2020										

21. Provide a brief description of the project and its objectives.

Year	1	2	3	4	5	6	7	8	9	10
2010										
2011										
2012										
2013										
2014										
2015										
2016										
2017										
2018										
2019										
2020										

22. Provide a brief description of the project and its objectives.

Year	1	2	3	4	5	6	7	8	9	10
2010										
2011										
2012										
2013										
2014										
2015										
2016										
2017										
2018										
2019										
2020										

23. Provide a brief description of the project and its objectives.

Year	1	2	3	4	5	6	7	8	9	10
2010										
2011										
2012										
2013										
2014										
2015										
2016										
2017										
2018										
2019										
2020										

24. Provide a brief description of the project and its objectives.

Year	1	2	3	4	5	6	7	8	9	10
2010										
2011										
2012										
2013										
2014										
2015										
2016										
2017										
2018										
2019										
2020										

25. Provide a brief description of the project and its objectives.

26. Provide a brief description of the project and its objectives.

Year	1	2	3	4	5	6	7	8	9	10
2010										
2011										
2012										
2013										
2014										
2015										
2016										
2017										
2018										
2019										
2020										

Sl. No.	Name of the Candidate	Roll No.	Grade	Percentage	Remarks
1					
2					
3					
4					
5					
6					
7					
8					
9					
10					
11					
12					
13					
14					
15					
16					
17					
18					
19					
20					
21					
22					
23					
24					
25					
26					
27					
28					
29					
30					
31					
32					
33					
34					
35					
36					
37					
38					
39					
40					
41					
42					
43					
44					
45					
46					
47					
48					
49					
50					

Signature of the Candidate
 Signature of the Teacher
 Signature of the Head of the Institution



Отчет о вознаграждениях и расходах, связанных с доверительным управлением имуществом, составляющим активы акционерного инвестиционного фонда (имуществом, составляющим паевой инвестиционный фонд)

Раздел I. Реквизиты акционерного инвестиционного фонда (паевого инвестиционного фонда)

Полное наименование акционерного инвестиционного фонда (полное название паевого инвестиционного фонда)	Номер лицензии акционерного инвестиционного фонда (регистрационный номер правил доверительного управления паевым инвестиционным фондом)	Код по Общероссийскому классификатору предприятий и организаций (ОКПО) акционерного инвестиционного фонда (паевого инвестиционного фонда)
1	2	3
Закртый паевой инвестиционный фонд недвижимости "Уральская недвижимость П"	1976	94172492

Раздел II. Параметры отчета о вознаграждениях и расходах

Текущий отчетный год	Код валюты, в которой определена стоимость чистых активов
1	2
2021	RUB

Раздел III. Сведения о вознаграждениях и расходах, связанных с управлением акционерным инвестиционным фондом (доверительным управлением паевым инвестиционным фондом)

Наименование показателя	Код строки	Значение показателя на текущую отчетную дату
1	2	3
Сумма вознаграждений, начисленных за услуги, оказанные в течение отчетного года - всего	01	2 873 830,26
в том числе:		
управляющей компании	01.01	1 626 136,61
специализированному депозитариусу паев, осуществляющему ведение реестра акционеров акционерного инвестиционного фонда (кредитору паевых инвестиционных паев паевого инвестиционного фонда)	01.02	593 529,26
оценщику	01.03	260 484,37
аудиторской организации	01.04	385 000,00
бюрократ	01.05	37 500,00
иные	01.06	0,00
Сумма расходов, связанных с доверительным управлением имуществом, составляющим активы акционерного инвестиционного фонда (имуществом, составляющим паевой инвестиционный фонд), - всего	02	11 994 832,95
в том числе (по видам расходов)		
Эксплуатационные расходы	02.01	10 693 742,08
Налог на имущество	02.02	128 864,00
Страховые выплаты	02.03	0,00
Налог на землю	02.04	0,00
Судебные расходы	02.05	0,00
ИТОГО сумма вознаграждений и расходов (сумма строк 01+02)	03	14 867 483,21

Управляющей компанией паевого инвестиционного фонда (лицо, исполняющее обязанности депозитариуса акционерного инвестиционного фонда управляющей компании паевого инвестиционного фонда)

Исполняющее обязанности специализированного депозитариуса акционерного инвестиционного фонда (паевого инвестиционного фонда)



 И.И. Корольков
 (инициалы, фамилия)

 Г.Н. Панратова
 (инициалы, фамилия)

Прошито и пронумеровано
М.А. Рыбакова
Руководитель аудита
АО «Гориславцев и К. Аудит»
Рыбакова М.А.

